




سامانه مدیریت پروانه‌های فرآورده‌های سلامت محور

**ثبت درخواست منبع داخلی (پروانه تاسیس و**

**بهره‌برداری) غذا و آشامیدنی**


نگارش: ۱,۴

نگارش: ۱،۴	سامانه مدیریت پروانه‌های فرآورده‌های سلامت محور	
تاریخ: آذر ۹۷	ثبت درخواست منبع داخلی (پروانه تاسیس و بهره‌برداری) غذا و آشامیدنی	

## تاریخچه نگارش

شرح	تاریخ	نسخه
تهیه نسخه اولیه	۹۷/۰۴/۱۱	۰،۸
تغییرات فیلدها	۹۷/۰۵/۱۰	۰،۸
اصلاح سند	۹۷/۰۵/۱۷	۰،۸
اصلاح سند	۹۷/۰۹/۱۱	۰،۸
ایجاد تغییرات درخواستی سازمان	۹۷/۰۹/۱۸	۱،۰
به‌روزرسانی و اصلاحات مستند	۹۷/۱۲/۰۶	۱،۱
به‌روزرسانی و اصلاحات مستند	۹۸/۰۳/۰۵	۱،۱
به‌روزرسانی قواعد مربوط به سایت تولیدی و اساسنامه	۹۸/۰۶/۲۳	۱،۲
به‌روزرسانی قواعد: - فرآورده‌های غیرمشمول ثبت - لیست تجهیزات آزمایشگاهی - مدارک	۹۸/۰۷/۲۸	۱،۳
- جداسازی فایل راهنمای منابع داخلی از منابع خارجی - برخی از اصلاحات در متن مستند	۹۸/۰۹/۱۱	۱،۴


صفحه: ۲ از ۳۵	محرمانگی: فاقد طبقه‌بندی	کد: IFDA-RF-TA-S-Hlp	تهیه کننده: سازمان غذا و دارو
---------------	--------------------------	----------------------	-------------------------------

نگارش: ۱،۴	سامانه مدیریت پروانه‌های فرآورده‌های سلامت محور	
تاریخ: آذر ۹۷	ثبت درخواست منبع داخلی (پروانه تاسیس و بهره‌برداری) غذا و آشامیدنی	

## فهرست مطالب

۱- مقدمه.....	۶
۲- پیش نیازهای ثبت منبع داخلی.....	۷
۳- ورود به سامانه.....	۹
۴- معرفی پیکربندی سامانه.....	۱۲
۵- لیست درخواست‌های منابع غذا و آشامیدنی.....	۱۳
۶- ثبت درخواست منبع جدید.....	۱۶
۱-۶- اطلاعات منبع.....	۱۶
۲-۶- اطلاعات سایت تولیدی.....	۲۰
۳-۶- مدارک.....	۲۷
۷- درخواست نیازمند ویرایش.....	۲۹
۸- پیوست.....	۳۱
۱-۸- بازیابی نام کاربری.....	۳۱
۲-۸- بازیابی رمز عبور.....	۳۲
۳-۸- افزودن خط تولید.....	۳۴


صفحه: ۳ از ۳۵	محرمانگی: فاقد طبقه‌بندی	کد: IFDA-RF-TA-S-Hlp	تهیه کننده: سازمان غذا و دارو
---------------	--------------------------	----------------------	-------------------------------

نگارش: ۱،۴	سامانه مدیریت پروانه‌های فرآورده‌های سلامت محور	
تاریخ: آذر ۹۷	ثبت درخواست منبع داخلی (پروانه تاسیس و بهره‌برداری) غذا و آشامیدنی	

## فهرست شکل‌ها


- شکل (۱) انتخاب موقعیت جغرافیایی از روی نقشه در سامانه اشخاص حقیقی و حقوقی..... ۷
- شکل (۲) بارگذاری تصویر اساسنامه..... ۸
- شکل (۳) ورود آدرس سامانه در مرورگر..... ۹
- شکل (۴) نمایش صفحه سامانه صدور پروانه ثبت..... ۹
- شکل (۵) ورود نام کاربر و کلمه عبور..... ۱۰
- شکل (۶) گزارش فعالیت‌های شرکت..... ۱۰
- شکل (۷) نمایش صفحه سامانه ثبت- منابع غذا و آشامیدنی..... ۱۱
- شکل (۸) نمای کلی..... ۱۲
- شکل (۹) لیست درخواست‌های ثبت شده منبع غذا و آشامیدنی..... ۱۳
- شکل (۱۰) کار تابل ثبت درخواست- صفحه بندی..... ۱۵
- شکل (۱۱) ثبت منبع جدید..... ۱۵
- شکل (۱۲) تعهدنامه..... ۱۶
- شکل (۱۳) اطلاعات منبع..... ۱۶
- شکل (۱۴) سوابق منبع..... ۱۸
- شکل (۱۵) تعیین گروه-دسته..... ۱۹
- شکل (۱۶) اطلاعات سایت تولیدی (منبع خارجی)..... ۲۰
- شکل (۱۷) انتخاب سایت تولیدی/شعبه (داخلی)..... ۲۱
- شکل (۱۸) PMF..... ۲۲
- شکل (۱۹) راهنمای تکمیل فرم PMF..... ۲۳
- شکل (۲۰) خط تولید..... ۲۴
- شکل (۲۱) آپلود مدارک (خط تولید)..... ۲۵
- شکل (۲۲) لیست تجهیزات آزمایشگاهی..... ۲۶
- شکل (۲۳) بارگذاری مدارک..... ۲۷

صفحه: ۴ از ۳۵	محرمانگی: فاقد طبقه‌بندی	کد: IFDA-RF-TA-S-Hlp	تهیه کننده: سازمان غذا و دارو
---------------	--------------------------	----------------------	-------------------------------

نگارش: ۱،۴	سامانه مدیریت پروانه‌های فرآورده‌های سلامت محور	
تاریخ: آذر ۹۷	ثبت درخواست منبع داخلی (پروانه تاسیس و بهره‌برداری) غذا و آشامیدنی	

- شکل (۲۴) ارسال به کارتابل..... ۲۸
- شکل (۲۵) درخواست نیازمند ویرایش..... ۲۹
- شکل (۲۶) مشاهده نظر کارشناس..... ۳۰
- شکل (۲۷) فراموشی نام کاربری..... ۳۱
- شکل (۲۸) ورود کد ملی..... ۳۱
- شکل (۲۹) فراموشی رمز عبور..... ۳۲
- شکل (۳۰) ورود نام کاربری..... ۳۲
- شکل (۳۱) تکمیل اطلاعات و تغییر رمز عبور..... ۳۳
- شکل (۳۲) افزودن خط تولید..... ۳۴

صفحه: ۵ از ۳۵	محرمانگی: فاقد طبقه‌بندی	کد: IFDA-RF-TA-S-Hlp	تهیه کننده: سازمان غذا و دارو
---------------	--------------------------	----------------------	-------------------------------


نگارش: ۱,۴	سامانه مدیریت پروانه‌های فرآورده‌های سلامت محور	
تاریخ: آذر ۹۷	ثبت درخواست منبع داخلی (پروانه تاسیس و بهره‌برداری) غذا و آشامیدنی	

## ۱- مقدمه

سایت‌های تولیدی فرآورده‌های سلامت محور با نام منبع شناخته می‌شوند. هر سایت تولیدی (منبع) دارای خطوط تولید اختصاصی برای تولید فرآورده‌ها می‌باشد. منابع بر حسب تولیدی یا وارداتی بودن فرآورده از نوع «داخلی» یا «خارجی» و بر اساس فرآورده از نوع «مواد اولیه» یا «فرآورده نهایی قابل عرضه» است. منبع ثبت شده داخلی با عنوان «پروانه بهداشتی تاسیس و بهره‌برداری» و منبع خارجی با عنوان «پروانه بهداشتی منبع» شناخته می‌شوند.

ثبت منابع پیش‌نیازی جهت ثبت درخواست پروانه فرآورده‌های سلامت محور است. برای ثبت درخواست و صدور پروانه مربوط به منبع، سامانه‌ای ایجاد شده است که مسئولین فنی با مراجعه می‌توانند درخواست خود را ثبت نمایند.

صفحه: ۶ از ۳۵	محرمانگی: فاقد طبقه‌بندی	کد: IFDA-RF-TA-S-Hlp	تهیه کننده: سازمان غذا و دارو
---------------	--------------------------	----------------------	-------------------------------

نگارش: ۱،۴	سامانه مدیریت پروانه‌های فرآورده‌های سلامت محور	
تاریخ: آذر ۹۷	ثبت درخواست منبع داخلی (پروانه تاسیس و بهره‌برداری) غذا و آشامیدنی	

## ۲- پیش نیازهای ثبت منبع داخلی

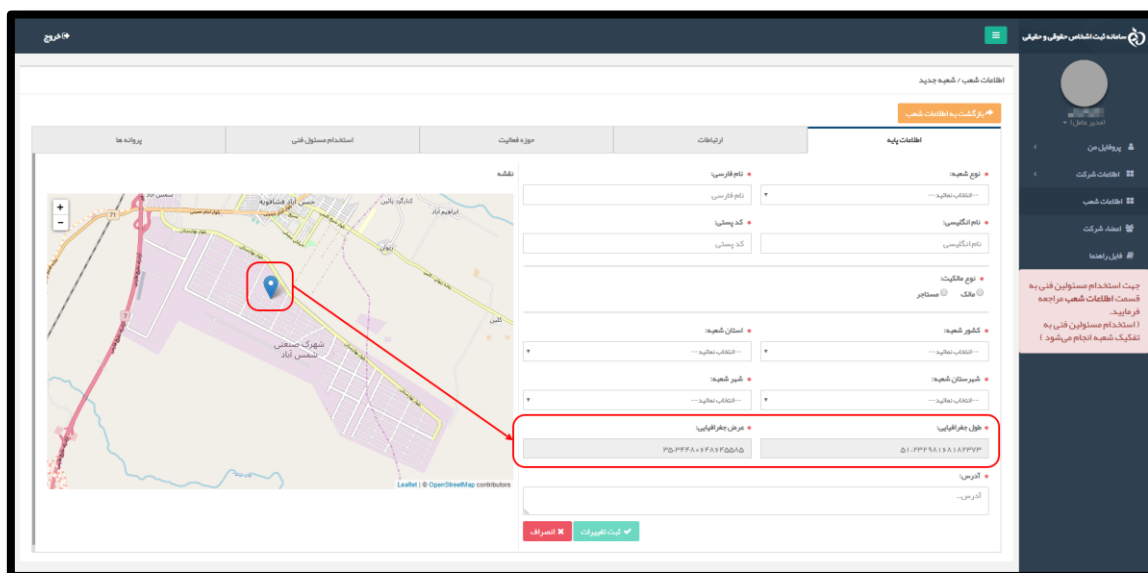
برای ثبت منابع داخلی باید موارد زیر پیش از اقدام به ثبت درخواست، تکمیل شده باشند:

۱. جهت نمایش سایت‌های تولیدی، باید در ابتدا در سامانه اشخاص حقیقی و حقوقی<sup>۱</sup> اطلاعات شعب هر شرکت توسط

مدیر عامل تکمیل شده باشد. در سامانه ثبت منبع تنها شعبی که با انواع «کارخانه» و یا «کارگاه» ثبت شده باشند، نمایش داده می‌شود.

۲. جهت ارسال درخواست منابع داخلی به کارشناسان معاونت ناظر بر واحد تولیدی، محل قرارگیری شعب ثبت شده باید از

روی نقشه‌ای که در سامانه ثبت اشخاص حقیقی و حقوقی مانند شکل ۱ انتخاب شود. درخواست‌های ثبت شده با توجه به نقطه انتخابی بر روی نقشه به معاونت مربوطه ارجاع داده می‌شوند.




شکل ۱) انتخاب موقعیت جغرافیایی از روی نقشه در سامانه اشخاص حقیقی و حقوقی

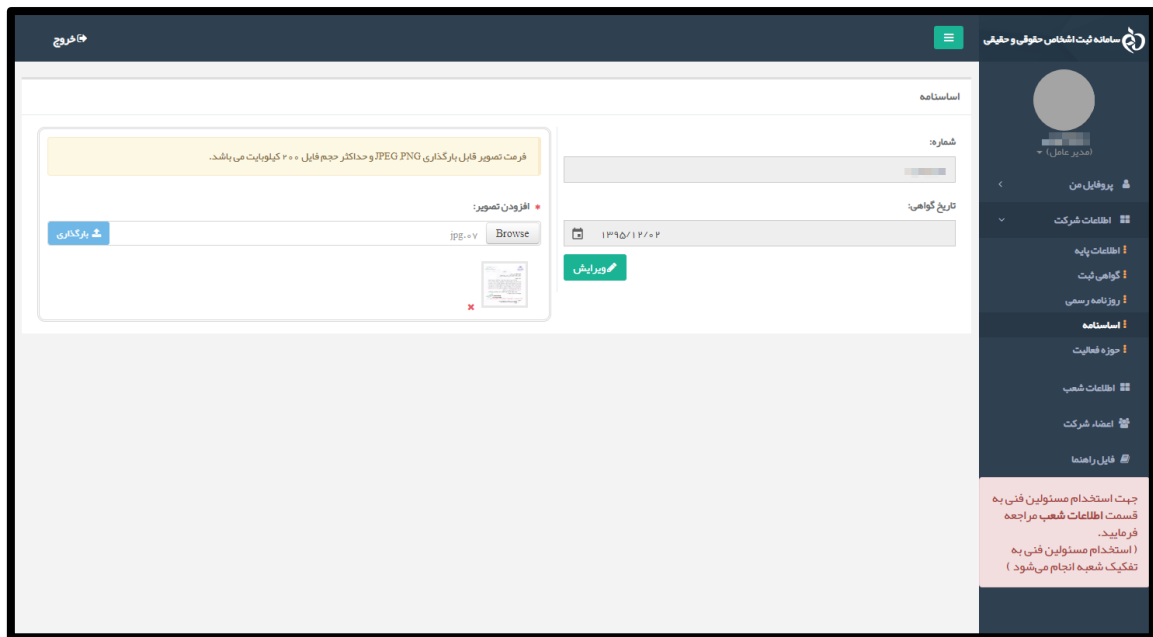
۳. جهت ثبت سایت تولیدی باید اساسنامه شرکت‌های حقوقی در سامانه اشخاص حقیقی و حقوقی توسط مدیر عامل مانند

شکل ۲ بارگذاری شده باشد.

<sup>۱</sup> <https://entities.ttac.ir/>

صفحه: ۷ از ۳۵	محرمانگی: فاقد طبقه‌بندی	کد: IFDA-RF-TA-S-Hlp	تهیه کننده: سازمان غذا و دارو
---------------	--------------------------	----------------------	-------------------------------


نگارش: ۱،۴	سامانه مدیریت پروانه‌های فرآورده‌های سلامت محور	
تاریخ: آذر ۹۷	ثبت درخواست منبع داخلی (پروانه تاسیس و بهره‌برداری) غذا و آشامیدنی	



شکل (۲) بارگذاری تصویر اساسنامه

صفحه: ۸ از ۳۵	محرمانگی: فاقد طبقه‌بندی	کد: IFDA-RF-TA-S-Hlp	تهیه کننده: سازمان غذا و دارو
---------------	--------------------------	----------------------	-------------------------------



نگارش: ۱,۴	سامانه مدیریت پروانه‌های فرآورده‌های سلامت محور	
تاریخ: آذر ۹۷	ثبت درخواست منبع داخلی (پروانه تاسیس و بهره‌برداری) غذا و آشامیدنی	

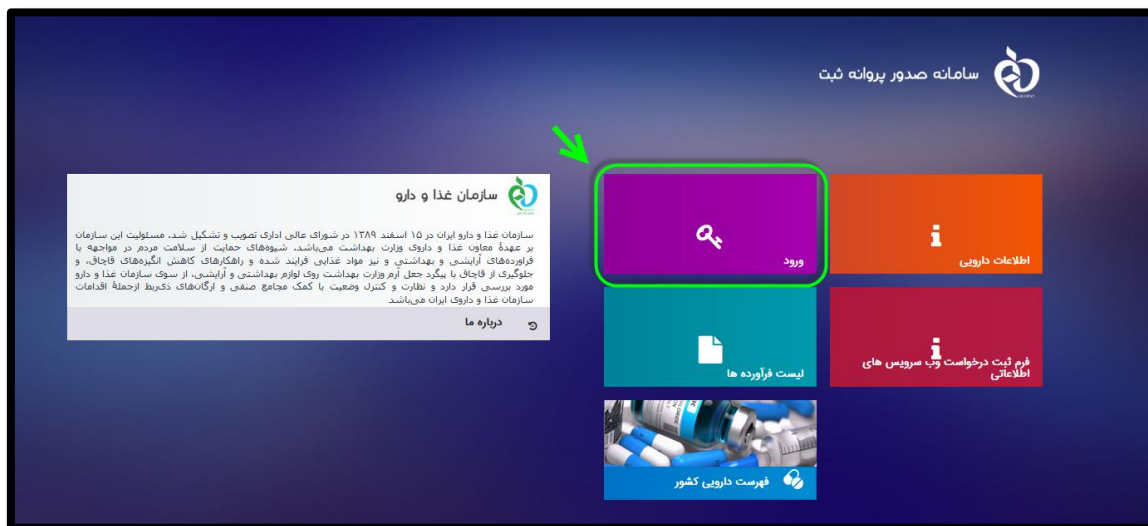
### ۳- ورود به سامانه

۱. برای ورود به سامانه، آدرس سامانه ثبت (<http://irc.fda.gov.ir>) مانند شکل ۳ در مرورگر اینترنتی وارد شود.



شکل ۳) ورود آدرس سامانه در مرورگر

۲. پس از وارد نمودن آدرس سامانه در مرورگر، صفحه‌ای مانند شکل ۴ نمایش داده می‌شود. جهت ورود به سامانه گزینه «ورود» انتخاب شود.



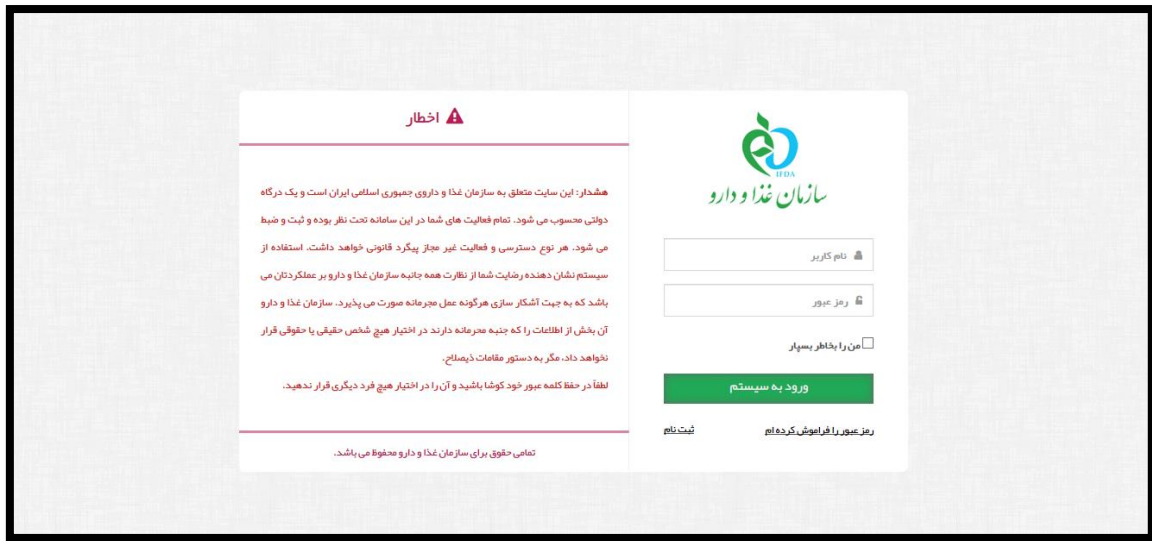
شکل ۴) نمایش صفحه سامانه صدور پروانه ثبت

۳. برای ورود به سامانه «نام کاربری» و «رمز عبور» مانند شکل ۵ وارد شده و دکمه «ورود» انتخاب شود.

**توجه:** مسئول فنی شرکت باید «نام کاربری» و «رمز عبور» خود را قبلاً از سامانه TTAC دریافت کرده باشد. در صورت فراموشی نام کاربری یا رمز عبور به بخش «پیوست: [بازیابی نام کاربری](#)» و «پیوست: [بازیابی رمز عبور](#)» مراجعه شود.


صفحه: ۹ از ۳۵	محرمانگی: فاقد طبقه‌بندی	کد: IFDA-RF-TA-S-Hlp	تهیه کننده: سازمان غذا و دارو
---------------	--------------------------	----------------------	-------------------------------

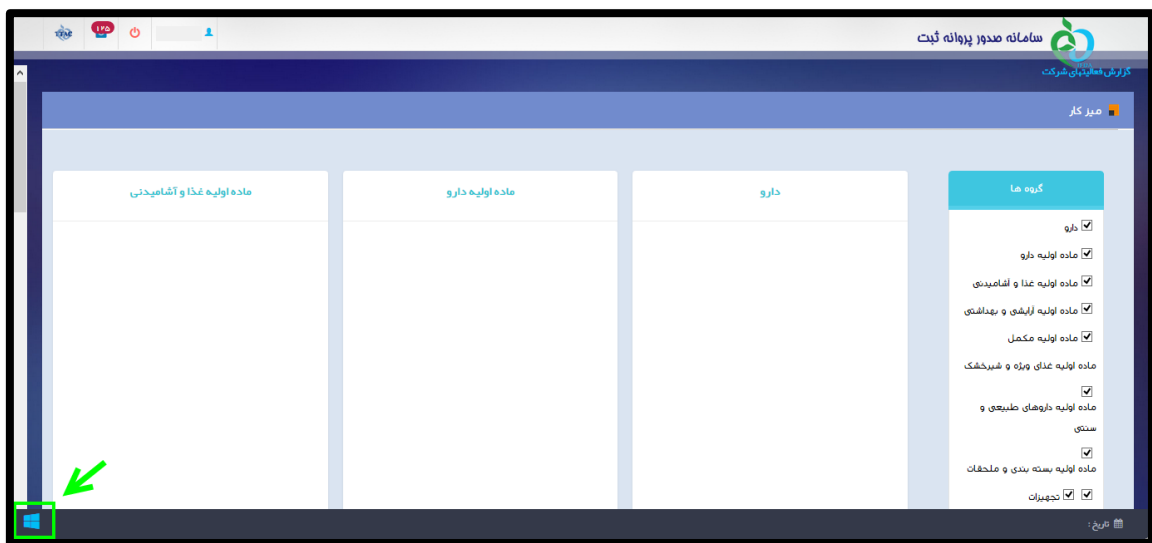
نگارش: ۱،۴	سامانه مدیریت پروانه‌های فرآورده‌های سلامت محور	
تاریخ: آذر ۹۷	ثبت درخواست منبع داخلی (پروانه تاسیس و بهره‌برداری) غذا و آشامیدنی	



شکل ۵) ورود نام کاربر و کلمه عبور

۴. با ورود به سامانه، صفحه گزارش فعالیت‌های شرکت جهت بررسی سریع فعالیت‌های انجام شده در این سامانه مانند شکل

۶ نمایش داده می‌شود. با انتخاب دکمه  منوهای کاربردی جهت ارسال درخواست‌ها نمایش داده می‌شوند.




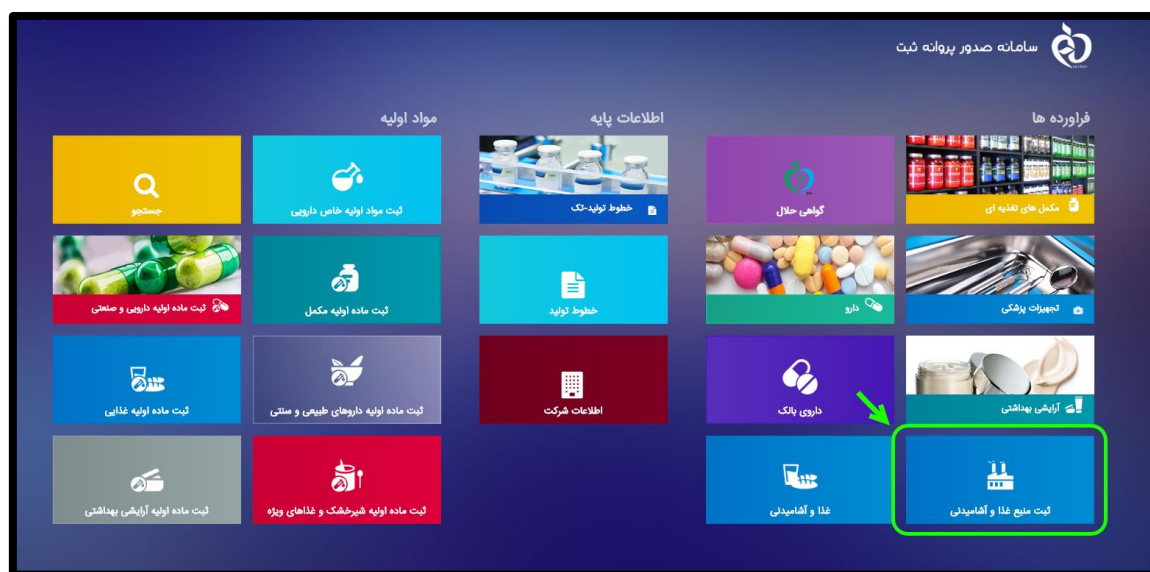
شکل ۶) گزارش فعالیت‌های شرکت

۵. از قسمت فرآورده‌ها، مانند شکل ۷ گزینه «ثبت منبع غذا و آشامیدنی» انتخاب شود. پس از انتخاب این گزینه، صفحه‌ای

شامل لیست منابع غذا و آشامیدنی نمایش داده می‌شود.


صفحه: ۱۰ از ۳۵	محرمانگی: فاقد طبقه‌بندی	کد: IFDA-RF-TA-S-Hlp	تهیه کننده: سازمان غذا و دارو
----------------	--------------------------	----------------------	-------------------------------

نگارش: ۱،۴	سامانه مدیریت پروانه‌های فرآورده‌های سلامت محور	
تاریخ: آذر ۹۷	ثبت درخواست منبع داخلی (پروانه تاسیس و بهره‌برداری) غذا و آشامیدنی	



شکل ۷) نمایش صفحه سامانه ثبت - منابع غذا و آشامیدنی

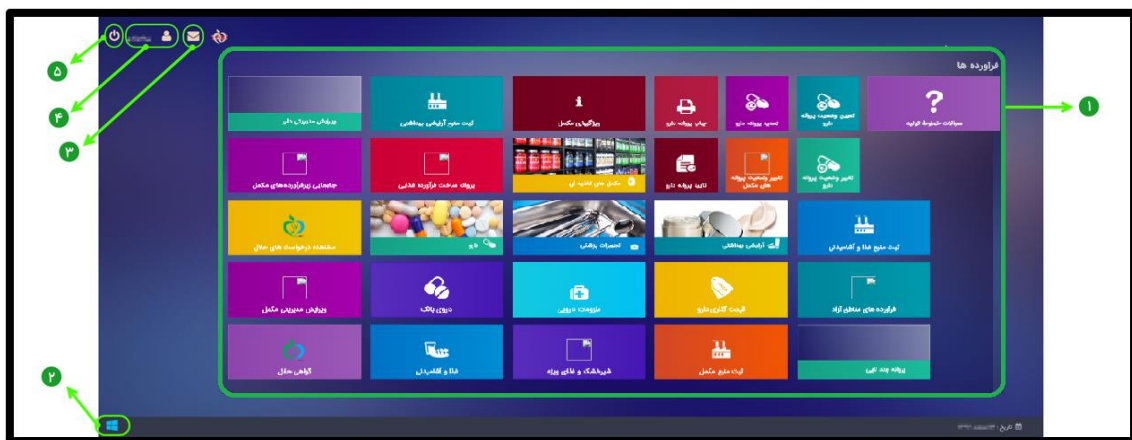
صفحه: ۱۱ از ۳۵	محرمانگی: فاقد طبقه‌بندی	کد: IFDA-RF-TA-S-Hlp	تهیه کننده: سازمان غذا و دارو
----------------	--------------------------	----------------------	-------------------------------

نگارش: ۱،۴	سامانه مدیریت پروانه‌های فرآورده‌های سلامت محور	
تاریخ: آذر ۹۷	ثبت درخواست منبع داخلی (پروانه تاسیس و بهره‌برداری) غذا و آشامیدنی	

## ۴- معرفی پیکربندی سامانه


پیکربندی و منوهای عملیاتی کارتابل مسئولین فنی سامانه صدور پروانه ثبت مانند شکل ۷ شامل موارد زیر است:

۱. **منوهای کاربردی:** منوهای کاربردی که در اختیار مسئول فنی سازمان غذا و دارو قرار گرفته‌اند در این قسمت نمایش داده می‌شوند.
۲. **دسترسی سریع به منوهای کاربردی (صفحه اول):** این گزینه جهت نمایش و دسترسی سریع به منوهای کاربردی صفحه اصلی ایجاد شده است. در هر مرحله‌ای با کلیک بر روی این آیکن، صفحه اصلی نمایش داده می‌شود.
۳. **پیام‌ها:** کاربران از طریق این قسمت می‌توانند به صندوق پیام‌های خود دسترسی پیدا کنند. در این صندوق انواع پیام‌های سیستمی، کاربری و هشدارهای مربوطه برای حساب کاربری نمایش داده شده است.
۴. **نام کاربری:** نام کاربری افراد در این قسمت نمایش داده می‌شود.
۵. **خروج:** به منظور خروج از حساب کاربری این گزینه در دسترس است.



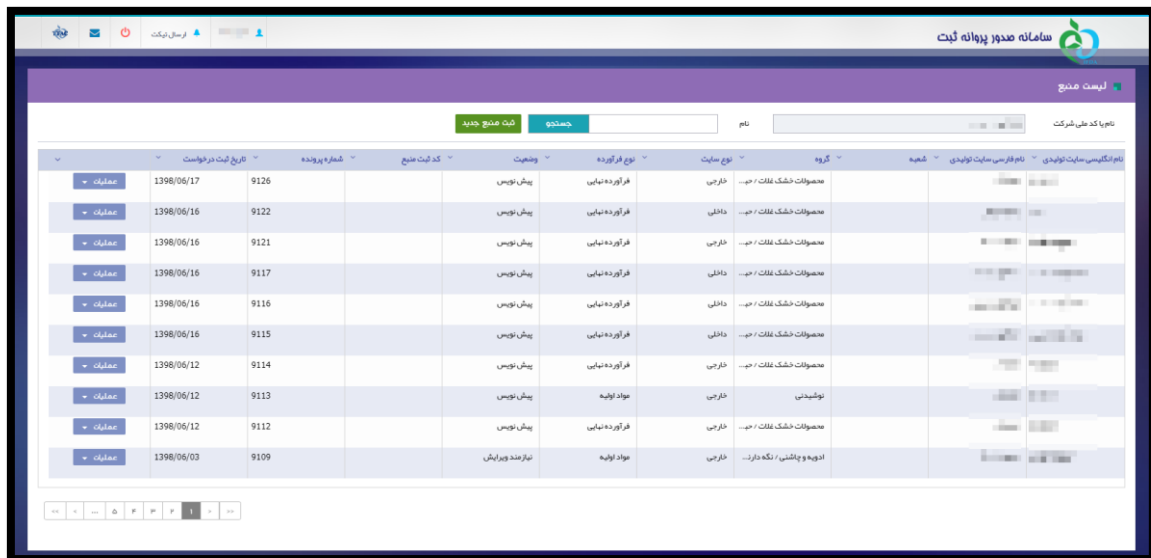
شکل ۸) نمای کلی

صفحه: ۱۲ از ۳۵	محرمانگی: فاقد طبقه‌بندی	کد: IFDA-RF-TA-S-Hlp	تهیه کننده: سازمان غذا و دارو
----------------	--------------------------	----------------------	-------------------------------

نگارش: ۱،۴	سامانه مدیریت پروانه‌های فرآورده‌های سلامت محور	 سازمان غذا و دارو
تاریخ: آذر ۹۷	ثبت درخواست منبع داخلی (پروانه تاسیس و بهره‌برداری) غذا و آشامیدنی	

## ۵- لیست درخواست‌های منابع غذا و آشامیدنی


پس از ورود به بخش ثبت منبع غذا و آشامیدنی، لیست درخواست‌های ثبت شده مانند شکل ۹ نمایش داده می‌شود. در این لیست درخواست‌هایی که از قبل ثبت شده‌اند، قابل مشاهده است.



تاریخ ثبت درخواست	شماره پرونده	کد ثبت منبع	وضعیت	نوع فرآورده	نوع سایت	گروه	شعبه	نام انگلیسی سایت تولیدی	نام فارسی سایت تولیدی
1398/06/17	9126		پیش نویس	فرآورده نهایی	خارجی	محصولات خشک نبات / جو			
1398/06/16	9122		پیش نویس	فرآورده نهایی	داخلی	محصولات خشک نبات / جو			
1398/06/16	9121		پیش نویس	فرآورده نهایی	خارجی	محصولات خشک نبات / جو			
1398/06/16	9117		پیش نویس	فرآورده نهایی	داخلی	محصولات خشک نبات / جو			
1398/06/16	9116		پیش نویس	فرآورده نهایی	داخلی	محصولات خشک نبات / جو			
1398/06/16	9115		پیش نویس	فرآورده نهایی	داخلی	محصولات خشک نبات / جو			
1398/06/12	9114		پیش نویس	فرآورده نهایی	خارجی	محصولات خشک نبات / جو			
1398/06/12	9113		پیش نویس	مواد اولیه	خارجی	نوشیدنی			
1398/06/12	9112		پیش نویس	فرآورده نهایی	خارجی	محصولات خشک نبات / جو			
1398/06/03	9109		تایید و پایش	مواد اولیه	خارجی	ادویه و پاستا / نگه دارنده			


شکل ۹) لیست درخواست‌های ثبت شده منبع غذا و آشامیدنی

۱. ستون‌های لیست درخواست‌های پروانه ثبت منبع غذا و آشامیدنی شامل موارد زیر است:
  - ۱.۱. نام انگلیسی سایت تولیدی: نام انگلیسی تجاری منبع در این ستون نمایش داده می‌شود.
  - ۱.۲. نام فارسی سایت تولیدی: نام فارسی تجاری منبع در این ستون نمایش داده می‌شود.
  - ۱.۳. شعبه: نام شعبه انتخاب شده سایت‌های تولیدی داخلی در این ستون نمایش داده می‌شود.
  - ۱.۴. گروه: گروه-دسته انتخابی فرآورده تولیدی در منبع در این ستون نمایش داده می‌شود.
  - ۱.۵. نوع سایت: نوع سایت تولیدی به صورت «داخلی» و یا «خارجی» در این ستون نمایش داده می‌شود.
  - ۱.۶. نوع فرآورده: نوع فرآورده تولیدی در منبع به صورت «مواد اولیه» و یا «فرآورده نهایی» در این ستون نمایش داده می‌شود.
  - ۱.۷. وضعیت: وضعیت درخواست ثبت شده به یکی از حالات زیر در این ستون نمایش داده می‌شود.
    - پیش نویس: پس از ورود و ثبت اطلاعات وضعیت به صورت پیش نویس نمایش داده می‌شود.

نگارش: ۱,۴	سامانه مدیریت پروانه‌های فرآورده‌های سلامت محور	
تاریخ: آذر ۹۷	ثبت درخواست منبع داخلی (پروانه تاسیس و بهره‌برداری) غذا و آشامیدنی	

- **در انتظار تایید:** درخواستی که جهت بررسی به کارشناس ارسال شده باشد با وضعیت در انتظار تایید نمایش داده می‌شود.
  - **نیازمند ویرایش:** در صورتی که درخواست ارسال شده پس از بررسی کارشناس نیازمند اصلاحاتی تشخیص داده شود، درخواست به مسئول فنی برگشت داده شده و با وضعیت نیازمند ویرایش نمایش داده می‌شود.
  - **رد شده:** در صورتی که درخواست مورد تایید کارشناسان قرار نگیرد وضعیت به صورت رد شده نمایش داده می‌شود.
  - **پرداخت:** در صورتی که درخواست مورد تایید نهایی قرار گیرد، جهت فعال شدن منبع باید هزینه‌های مربوطه پرداخت گردد. در این حالت وضعیت به صورت پرداخت نمایش داده می‌شود. لازم به ذکر است منابعی که از قبل ثبت شده بودند و یا مشمول ثبت نمی‌باشند، نیاز به پرداخت هزینه ثبت ندارند و این وضعیت برای آن‌ها نمایش داده نمی‌شود.
  - **فعال:** منبعی که به تایید کارشناسان سازمان غذا و دارو رسیده باشد با وضعیت فعال نمایش داده می‌شود و از این پس می‌توان از آن استفاده کرد.
  - **غیرفعال:** در مواردی و بنا به تشخیص کارشناس، منابع به حالت غیرفعال در می‌آیند و در این صورت نمی‌توان از منبع ثبت شده استفاده کرد. این وضعیت قابلیت تبدیل شدن به وضعیت فعال را دارد.
- ۱,۸. **کد ثبت منبع:** پس از تایید اطلاعات منبع توسط کارشناسان، کدی ده رقمی به صورت سیستمی به منبع اختصاص می‌یابد و در این ستون نمایش داده می‌شود.
- ۱,۹. **شمار پرونده:** شماره‌ای که به صورت سیستمی به پرونده اختصاص داده می‌شود در این ستون نمایش داده می‌شود.
- ۱,۱۰. **تاریخ ثبت درخواست:** تاریخی که مسئول فنی درخواست را در سیستم ثبت کرده است در این ستون نمایش داده می‌شود.
- ۱,۱۱. **عملیات:** گزینه‌های عملیاتی روی درخواست موردنظر شامل موارد زیر است:
- **جزئیات:** برای مشاهده جزئیات درخواست وارد شده این گزینه انتخاب شود.
  - **ویرایش:** در صورت نیاز به انجام تغییرات در درخواست این گزینه انتخاب شود. این مورد در وضعیت‌های «پیش‌نویس» و «نیازمند ویرایش» نمایش داده می‌شود.

صفحه: ۱۴ از ۳۵	محرمانگی: فاقد طبقه‌بندی	کد: IFDA-RF-TA-S-Hlp	تهیه کننده: سازمان غذا و دارو
----------------	--------------------------	----------------------	-------------------------------

نگارش: ۱،۴	سامانه مدیریت پروانه‌های فرآورده‌های سلامت محور	
تاریخ: آذر ۹۷	ثبت درخواست منبع داخلی (پروانه تاسیس و بهره‌برداری) غذا و آشامیدنی	

– ارسال به کارتابل: پس از ثبت درخواست و برای ارسال آن به کارتابل کارشناس معاونت غذا و دارو این گزینه انتخاب شود. این مورد در وضعیت‌های «پیش‌نویس» و «نیازمند ویرایش» نمایش داده می‌شود. پس از ارسال به کارتابل کارشناس معاونت صرفاً گزینه «جزئیات» فعال است.

– حذف: جهت حذف درخواست از کارتابل این گزینه انتخاب شود. این مورد فقط در وضعیت «پیش‌نویس» نمایش داده می‌شود.

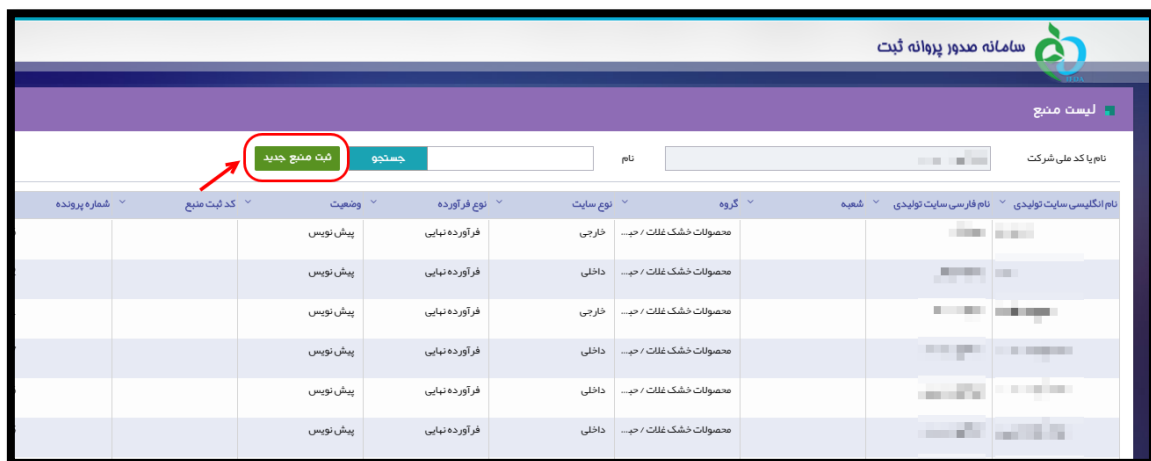
– پرداخت: جهت انتقال به صفحه پرداخت این گزینه انتخاب شود. این مورد تنها در وضعیت «پرداخت» نمایش داده می‌شود.

۲. با استفاده از دکمه‌های صفحه‌بندی در قسمت پایین صفحه همانند شکل ۱۰ می‌توان درخواست موردنظر را از بین سایر صفحات در جدول درخواست‌های ثبت‌شده جستجو و مشاهده نمود.




شکل ۱۰) کارتابل ثبت درخواست- صفحه‌بندی

۳. به‌منظور ثبت یک درخواست جدید با کلیک بر روی دکمه **ثبت منبع جدید** که در شکل ۱۱ نمایش داده شده است، صفحه‌ای جهت ثبت درخواست باز می‌شود.



شکل ۱۱) ثبت منبع جدید

صفحه: ۱۵ از ۳۵	محرمانگی: فاقد طبقه‌بندی	کد: IFDA-RF-TA-S-Hlp	تهیه کننده: سازمان غذا و دارو
----------------	--------------------------	----------------------	-------------------------------

نگارش: ۱،۴	سامانه مدیریت پروانه‌های فرآورده‌های سلامت محور	
تاریخ: آذر ۹۷	ثبت درخواست منبع داخلی (پروانه تاسیس و بهره‌برداری) غذا و آشامیدنی	

## ۶- ثبت درخواست منبع جدید

ثبت درخواست جدید در سه مرحله اطلاعات منبع، اطلاعات سایت تولیدی و مدارک انجام می‌شود. توضیحات مربوط به هر بخش در ادامه شرح داده شده است.

### ۶-۱- اطلاعات منبع

در این مرحله اطلاعات عمومی مربوط به منبع مانند شکل ۱۳ وارد می‌شود. توضیحات مربوط به هر بخش در ادامه شرح داده شده است.

**توجه:** در ابتدای ثبت درخواست منبع جدید، مسئول فنی باید با پذیرش تعهد مانند شکل ۱۲ مسئولیت ورود اطلاعات در سامانه را بپذیرد.




شکل ۱۲) تعهدنامه

شکل ۱۳) اطلاعات منبع


صفحه: ۱۶ از ۳۵	محرمانگی: فاقد طبقه‌بندی	کد: IFDA-RF-TA-S-Hlp	تهیه کننده: سازمان غذا و دارو
----------------	--------------------------	----------------------	-------------------------------



نگارش: ۱،۴	سامانه مدیریت پروانه‌های فرآورده‌های سلامت محور	
تاریخ: آذر ۹۷	ثبت درخواست منبع داخلی (پروانه تاسیس و بهره‌برداری) غذا و آشامیدنی	

۱. **صاحب پروانه:** این فیلد به صورت خودکار با نام شرکتی که مسئول فنی آن وارد سیستم شده است نمایش داده می شود و غیر قابل تغییر است. لازم به ذکر است پروانه صادر شده برای این شرکت می باشد.
۲. **کشور:** این فیلد نیز به صورت خودکار با اطلاعات شرکتی که مسئول فنی آن وارد سیستم شده است نمایش داده می شود و غیر قابل تغییر است.
۳. **منبع:** در صورتی که منبع در داخل کشور است گزینه «منبع داخلی» و در غیر این صورت گزینه «منبع خارجی» انتخاب شود. تکمیل این فیلد الزامی است.
۴. **فرآورده منبع:** بنا بر اینکه فرآورده تولیدی در منبع از نوع مواد اولیه یا فرآورده نهایی (قابل عرضه) می باشد، گزینه مربوطه انتخاب شود. تکمیل این فیلد الزامی است.
۵. **منبع قبلاً ثبت شده است:** در صورت داشتن پروانه فعالیتی که قبلاً از سازمان غذا و دارو دریافت شده است این گزینه انتخاب گردد. با انتخاب این گزینه قسمتی مانند شکل ۱۴ نمایش داده می شود. توضیحات مربوط به فیلدهای اطلاعاتی در ادامه شرح داده شده است.

صفحه: ۱۷ از ۳۵	محرمانگی: فاقد طبقه بندی	کد: IFDA-RF-TA-S-Hlp	تهیه کننده: سازمان غذا و دارو
----------------	--------------------------	----------------------	-------------------------------

نگارش: ۱،۴	سامانه مدیریت پروانه‌های فرآورده‌های سلامت محور	
تاریخ: آذر ۹۷	ثبت درخواست منبع داخلی (پروانه تاسیس و بهره‌برداری) غذا و آشامیدنی	

**سوابق منبع** ۴

منبع قبلاً ثبت شده است و دارای پروانه تاسیس و بهره‌برداری می‌باشد

**پروانه بهداشتی معتبر**

آپلود پروانه بهداشتی معتبر / برجسب با فرمت jpeg-png و حجم کمتر از دو مگابایت

بارگذاری فایل

در حال بارگذاری:

<p><b>Issuance Date</b> * تاریخ صدور پروانه قبلی</p> <p><input type="text"/></p>	<p><b>License Code</b> * شماره ثبت پروانه</p> <p><input type="text"/></p>
<p><b>Expiration Date</b> تاریخ اعتبار پروانه قبلی</p> <p><input type="text"/></p>	

**رای کمیته فنی**


<p><b>Commission Date</b> تاریخ رای کمیته فنی (شمسی)</p> <p><input type="text"/></p>	<p><b>Commission Number</b> شماره رای کمیته فنی</p> <p><input type="text"/></p>
--	---


شکل ۱۴) سوابق منبع

- بارگذاری فایل پروانه بهداشتی معتبر: فایل مربوط به پروانه بهداشتی منبع با کلیک بر روی دکمه مربوطه بارگذاری شود.
- شماره ثبت پروانه: شماره پروانه به صورت عددی وارد شود. تکمیل این فیلد الزامی است.
- تاریخ صدور پروانه قبلی: تاریخ صدور پروانه بهداشتی از تقویم بازشونده انتخاب شود. تکمیل این فیلد الزامی است.
- تاریخ اعتبار پروانه قبلی: تاریخ صدور پروانه بهداشتی از تقویم بازشونده انتخاب شود.
- شماره رای کمیته فنی: شماره رای که کمیته فنی پس از بررسی درخواست توسط کارشناسان وارد می‌شود و برای مسئول فنی قابل مشاهده است.
- تاریخ رای کمیته فنی: تاریخ تشکیل کمیته فنی که پروانه را صادر کرده پس از بررسی درخواست توسط کارشناسان وارد می‌شود و برای مسئول فنی قابل مشاهده است.

۶. تعیین گروه/دسته: در این بخش باید گروه-دسته فرآورده‌ای که در منبع تولید می‌شود مانند شکل ۱۵ انتخاب گردد. به این منظور اگر در منبع تمام دسته‌های مربوط به گروه تولید می‌شوند تنها کافیسیت تیک کادر انتخاب گروه زده شود.

تهیه کننده: سازمان غذا و دارو	کد: IFDA-RF-TA-S-Hlp	محرمانگی: فاقد طبقه‌بندی	صفحه: ۱۸ از ۳۵
-------------------------------	----------------------	--------------------------	----------------

نگارش: ۱،۴	سامانه مدیریت پروانه‌های فرآورده‌های سلامت محور	
تاریخ: آذر ۹۷	ثبت درخواست منبع داخلی (پروانه تاسیس و بهره‌برداری) غذا و آشامیدنی	


ولی در صورتی که تنها یک دسته از زیرمجموعه یک گروه فرآورده در منبع تولید می‌شود، پس از کلیک بر روی دکمه  و مشاهده دسته‌ها، تنها باید همان دسته انتخاب شود.



شکل ۱۵) تعیین گروه-دسته

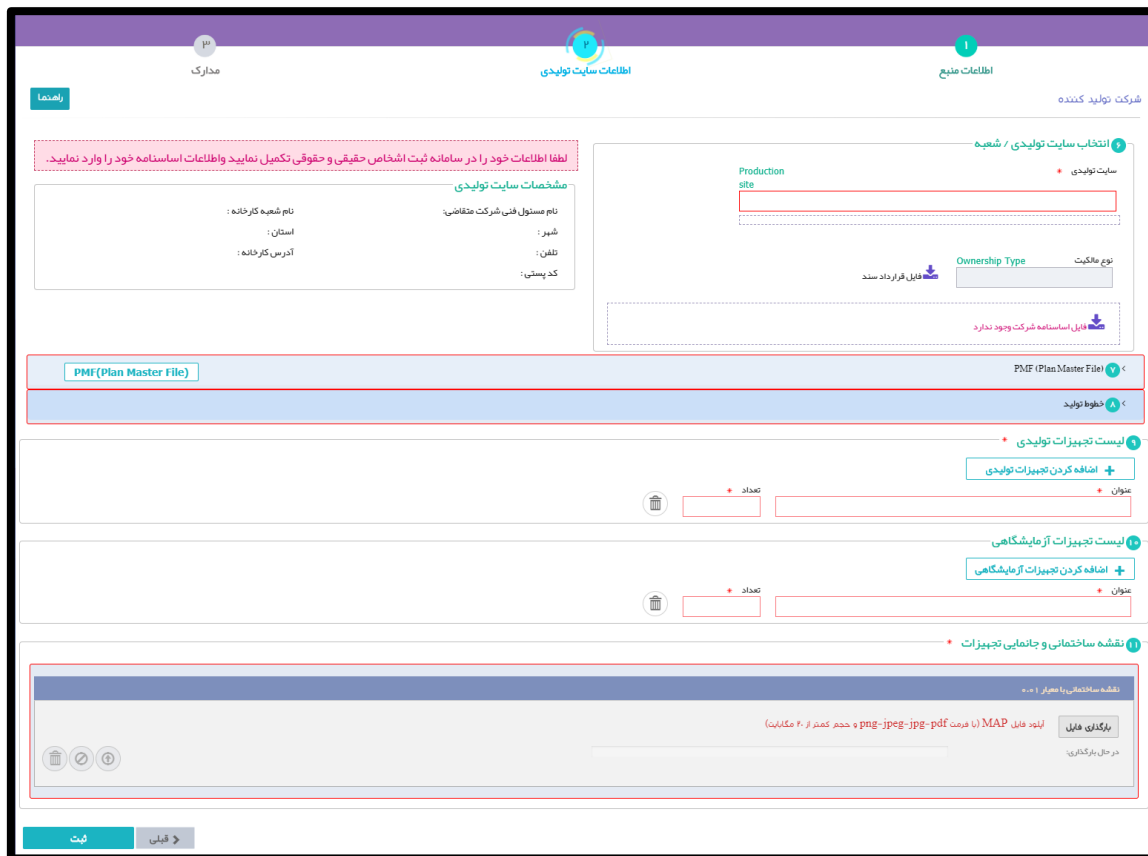
۷. پس از تکمیل اطلاعات این مرحله، بر روی دکمه  کلیک شود. با انجام این کار اطلاعات ثبت شده و مرحله «اطلاعات سایت تولیدی» نمایش داده می‌شود.

صفحه: ۱۹ از ۳۵	محرمانگی: فاقد طبقه‌بندی	کد: IFDA-RF-TA-S-Hlp	تهیه کننده: سازمان غذا و دارو
----------------	--------------------------	----------------------	-------------------------------

نگارش: ۱،۴	سامانه مدیریت پروانه‌های فرآورده‌های سلامت محور	
تاریخ: آذر ۹۷	ثبت درخواست منبع داخلی (پروانه تاسیس و بهره‌برداری) غذا و آشامیدنی	

## ۶-۲- اطلاعات سایت تولیدی

در این مرحله اطلاعات مربوط به سایت تولیدی منبع مانند شکل ۱۶ ثبت می‌شود. توضیحات مربوط به هر بخش در ادامه شرح داده شده است.




شکل ۱۶) اطلاعات سایت تولیدی (منبع خارجی)

۱. **انتخاب سایت تولیدی/شعبه:** در این بخش باید سایت تولیدی مربوط به منبع انتخاب شود. نحوه نمایش و انتخاب سایت تولیدی بر اساس نوع منبع انتخابی (داخلی یا خارجی) در مرحله اطلاعات منبع، متفاوت می‌باشد. نحوه نمایش و تکمیل اطلاعات هر نوع در ادامه شرح داده شده است.

۱.۱. **منبع از نوع داخلی:** در این حالت فرم انتخاب سایت تولیدی مانند شکل ۱۷ با فیلدهای زیر نمایش داده می‌شود.

**توجه مهم:** برای انتخاب سایت تولیدی حتماً باید اطلاعات شرکت به همراه لیست شعب آن در سامانه اشخاص حقیقی و حقوقی سازمان غذا و دارو با مشخص کردن محل قرارگیری صحیح شعب (انتخاب طول و عرض جغرافیایی و یا انتخاب از روی نقشه) تکمیل شده باشد. درخواست‌ها بر اساس محل قرارگیری شعبه به دانشگاه ناظر منطقه که

صفحه: ۲۰ از ۳۵	محرمانگی: فاقد طبقه‌بندی	کد: IFDA-RF-TA-S-Hlp	تهیه کننده: سازمان غذا و دارو
----------------	--------------------------	----------------------	-------------------------------

نگارش: ۱،۴	سامانه مدیریت پروانه‌های فرآورده‌های سلامت محور	
تاریخ: آذر ۹۷	ثبت درخواست منبع داخلی (پروانه تاسیس و بهره‌برداری) غذا و آشامیدنی	

مسئول رسیدگی به درخواست می‌باشد، ارسال می‌شوند. در صورتی که اطلاعات به صورت صحیح وارد نشده باشد، رسیدگی به درخواست امکان پذیر نمی‌باشد.






شکل ۱۷) انتخاب سایت تولیدی/شعبه (داخلی)

– **سایت تولیدی:** نام سایت تولیدی (از بین شرکت‌های ثبت شده داخلی) در این فیلد وارد شده و از لیست نمایش داده شده انتخاب شود. تکمیل این فیلد الزامی است.

**توجه (تولید قراردادی):** در صورتی که «سایت تولیدی» غیر از شرکت «صاحب پروانه» انتخاب شود، تولید به صورت قراردادی تعریف می‌گردد. در این حالت سایت تولیدی تنها از بین سایت‌هایی قابل انتخاب می‌باشد که قبلاً توسط کارشناسان بازرسی شده باشند و شرایط تولید قراردادی را کسب کرده باشند.


– **شعبه:** پس از انتخاب سایت تولیدی، لیست شعب مربوط به آن سایت به صورت خودکار نمایش داده می‌شوند. یکی از شعب که مربوط به منبع است، انتخاب شود. پس از انتخاب شعبه، اطلاعات مربوط به آن در کادر «مشخصات سایت تولیدی» نمایش داده نمی‌شود.

– **نوع مالکیت:** پس از انتخاب سایت تولیدی، اطلاعات مالکیت (در صورت وجود در سامانه اشخاص و حقیقی و حقوقی) به صورت خودکار نمایش داده شده و قابل مشاهده است. همچنین با کلیک بر روی دکمه  فایل اساسنامه شرکت ، به صورت خودکار نمایش داده شده و قابل مشاهده است. همچنین با کلیک بر روی دکمه  فایل اساسنامه شرکت و با کلیک بر روی دکمه  فایل قرارداد سند ، فایل قرارداد مربوط به سایت تولیدی (در صورت استیجاری بودن) که در سامانه اشخاص حقیقی و حقوقی بارگذاری شده‌اند، دانلود و نمایش داده می‌شوند.

**توجه:** در صورتی که نوع مالکیت، استیجاری باشد، فیلدی جهت ورود تاریخ انقضای قرارداد مابین مالک و مستاجر نمایش داده می‌شود و باید توسط مسئول فنی تکمیل شود. تاریخ اعتبار قرارداد بر روی تاریخ اعتبار پروانه منبع تاثیرگذار می‌باشد.

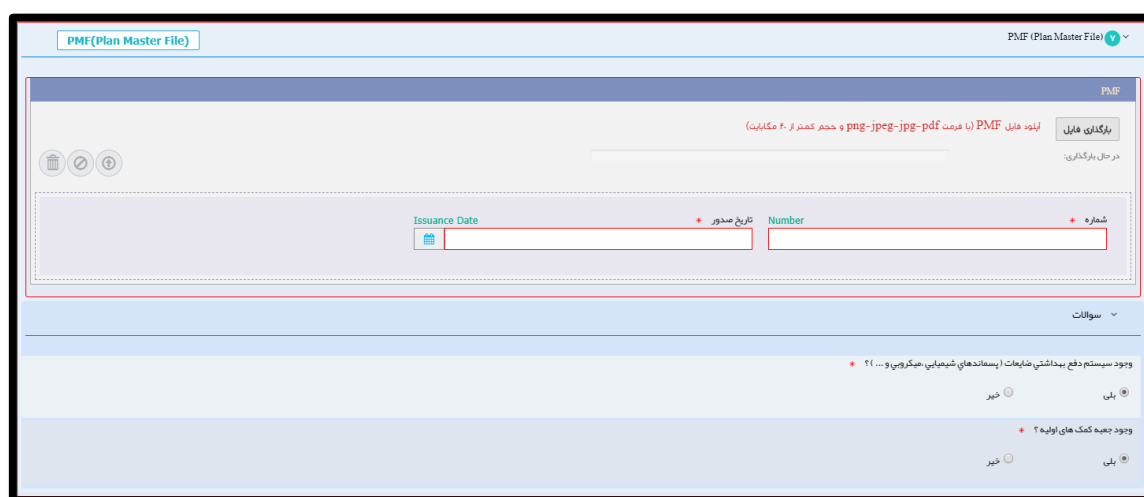
**توجه-فایل اساسنامه:** همانند سایر اطلاعات این بخش، فایل اساسنامه نیز از سامانه اشخاص حقیقی و حقوقی واکنشی و نمایش داده می‌شود. در صورتی که نوع سایت کارخانه حقوقی باشد و این فایل در سامانه مربوطه بارگذاری

تهیه کننده: سازمان غذا و دارو	کد: IFDA-RF-TA-S-Hlp	محرمانگی: فاقد طبقه‌بندی	صفحه: ۲۱ از ۳۵
-------------------------------	----------------------	--------------------------	----------------

نگارش: ۱،۴	سامانه مدیریت پروانه‌های فرآورده‌های سلامت محور	
تاریخ: آذر ۹۷	ثبت درخواست منبع داخلی (پروانه تاسیس و بهره‌برداری) غذا و آشامیدنی	



نشده باشد، قابلیت ادامه روند وجود نخواهد داشت و ابتدا باید فایل مربوط به اساسنامه را در سامانه ثبت اشخاص حقیقی و حقوقی بارگذاری کرد تا ادامه روند میسر شود.

۲. **PMF<sup>۲</sup>**: با کلیک بر روی این بخش پنجره کشویی مانند شکل ۱۸ جهت ورود اطلاعات PMF نمایش داده می‌شود. روند تکمیل اطلاعات در ادامه شرح داده شده است.



شکل (۱۸) PMF


۱،۲. راهنما و دریافت فایل سوالات PMF: در ابتدا لازم است لیست سوالات PMF جهت تکمیل دریافت شود. به این منظور

بر روی دکمه **PMF(Plan Master File)** کلیک شود. پس از کلیک بر روی دکمه مربوطه، فرمی مانند شکل ۱۹ نمایش داده می‌شود. برای دریافت لیست سوالات مربوط به سایت تولیدی از نوع کارخانه بر روی دکمه  **دانلودفایل کارخانه** و برای دریافت سوالات مربوط به سایت تولیدی از نوع کارگاه بر روی دکمه  **دانلودفایل کارگاه** کلیک شود. پس از تکمیل اطلاعات، مدرک PMF باید در سامانه بارگذاری شود و اطلاعات آن به شرح زیر تکمیل گردد.

**توجه:** مدرک PMF باید در سربرگ شرکت صاحب پروانه وارد شود و تمامی برگه‌ها به مهر و امضای مسئول فنی و مدیر عامل شرکت رسیده باشند. مدارک PMF خارجی باید مهر و امضای مدیر عامل شرکت خارجی را نیز داشته باشند.

Plan Master File <sup>۲</sup>

صفحه: ۲۲ از ۳۵	محرمانگی: فاقد طبقه‌بندی	کد: IFDA-RF-TA-S-Hlp	تهیه کننده: سازمان غذا و دارو
----------------	--------------------------	----------------------	-------------------------------


نگارش: ۱,۴	سامانه مدیریت پروانه‌های فرآورده‌های سلامت محور	
تاریخ: آذر ۹۷	ثبت درخواست منبع داخلی (پروانه تاسیس و بهره‌برداری) غذا و آشامیدنی	

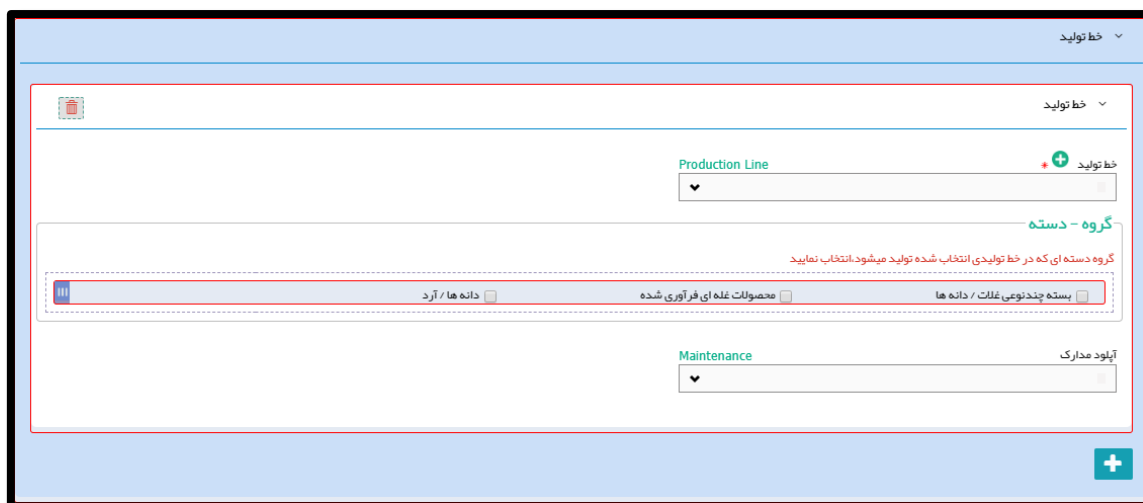


شکل ۱۹) راهنمای تکمیل فرم PMF

- بارگذاری فایل PMF: فایل PMF تکمیل شده با مشخصات ذکر شده در این قسمت بارگذاری گردد. تکمیل این فیلد الزامی است.
- شماره PMF: شماره مدرک PMF در این فیلد به صورت عددی وارد شود.
- تاریخ صدور PMF: تاریخ تکمیل و صدور فایل PMF از تقویم بازشونده انتخاب شود.
- صادرکننده PMF: نام صادرکننده مدرک PMF وارد شود.
- سؤالات PMF: در این بخش سوالات PMF که در مدرک آن پاسخ داده شده‌اند، آورده شده است و باید پاسخ آن‌ها به صورت بلی/خیر انتخاب شود. همچنین شماره سطر سوال در مدرک تکمیل شده باید وارد گردد.
- ۳. خط تولید: در این بخش اطلاعات مربوط به خطوط سایت تولیدی مربوط به منبع انتخاب شده مانند شکل ۲۰ باید وارد شوند. برای افزودن تمامی خطوط تولید سایت تولیدکننده، باید بر روی دکمه  کلیک شود. توضیحات مربوط به فیلدهای اطلاعاتی در ادامه شرح داده شده است.
- توجه:** خطوط تولید باید مربوط به گروه-دسته انتخابی منبع باشند.


صفحه: ۲۳ از ۳۵	محرمانگی: فاقد طبقه‌بندی	کد: IFDA-RF-TA-S-Hlp	تهیه کننده: سازمان غذا و دارو
----------------	--------------------------	----------------------	-------------------------------

نگارش: ۱،۴	سامانه مدیریت پروانه‌های فرآورده‌های سلامت محور	
تاریخ: آذر ۹۷	ثبت درخواست منبع داخلی (پروانه تاسیس و بهره‌برداری) غذا و آشامیدنی	



شکل ۲۰) خط تولید

۱،۳. **خط تولید:** لیست خطوط تولید با توجه به «سایت تولیدی» انتخاب شده در این قسمت نمایش داده می‌شوند. یکی از خطوط باید از لیست انتخاب شود. تکمیل این فیلد الزامی است.

**توجه:** در صورتی که خط تولید در لیست نمایش داده شده وجود نداشت، با کلیک بر روی دکمه ، باید سایت مورد نظر را اضافه نمود. توضیحات مربوط به این عملیات در بخش «[پیوست: افزودن خط تولید](#)» شرح داده شده است.

۲،۳. **گروه-دسته:** گروه-دسته فرآورده‌ای که در این خط تولید می‌شود باید انتخاب گردد. تکمیل این فیلد الزامی است.

**توجه:** گروه-دسته‌های نمایش داده شده در این قسمت بر اساس گروه-دسته انتخابی در مرحله «اطلاعات منبع» می‌باشند.

۳،۳. **آپلود مدارک:** در صورتی که خط تولید دارای مدارک زیر باشد، باید آن‌ها را از لیست انتخاب کرد. با انتخاب هر یک از مدارک، فرمی مانند شکل ۲۱ نمایش داده می‌شود که باید مدرک انتخاب شده در آن بارگذاری و شماره، تاریخ صدور، تاریخ اعتبار و نام صادرکننده مدرک وارد شوند.

– مدرک GMP

– مدرک ISO22000

– مدرک HACCP


– مدرک IFS

– مدرک BRC

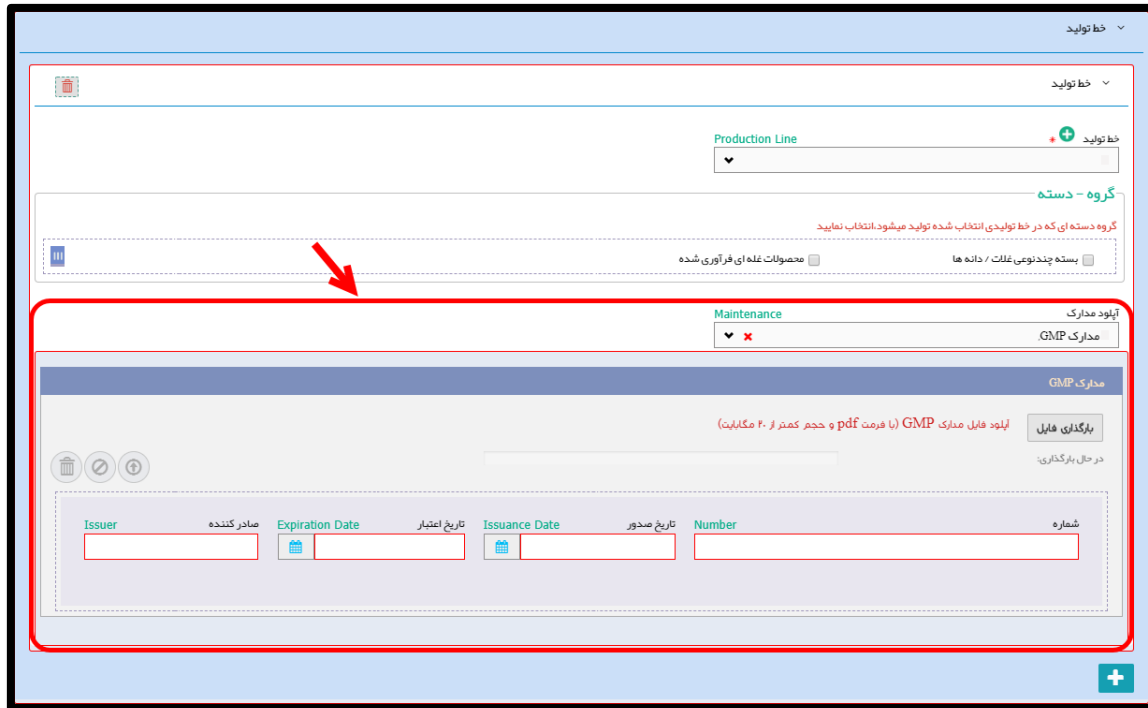
– مدرک FSSC22000

صفحه: ۲۴ از ۳۵	محرمانگی: فاقد طبقه‌بندی	کد: IFDA-RF-TA-S-Hlp	تهیه کننده: سازمان غذا و دارو
----------------	--------------------------	----------------------	-------------------------------



نگارش: ۱,۴	سامانه مدیریت پروانه‌های فرآورده‌های سلامت محور	
تاریخ: آذر ۹۷	ثبت درخواست منبع داخلی (پروانه تاسیس و بهره‌برداری) غذا و آشامیدنی	

– مدرک SQF




شکل (۲۱) آپلود مدارک (خط تولید)

۴. لیست تجهیزات تولیدی: لیستی تجهیزات تولیدی موجود در سایت تولیدی به همراه تعداد هر یک از تجهیزات وارد شود. برای افزودن تمامی تجهیزات تولیدی بر روی دکمه [+ اضافه کردن تجهیزات تولیدی](#) کلیک شود. ورود لیست تجهیزات تولیدی برای منابع داخلی الزامی است.

۵. لیست تجهیزات آزمایشگاهی: لیستی تجهیزات آزمایشگاهی موجود در سایت تولیدی به همراه تعداد هر یک از تجهیزات مانند شکل ۲۲ وارد شود. برای افزودن تمامی تجهیزات آزمایشگاهی بر روی دکمه [+ اضافه کردن تجهیزات آزمایشگاهی](#) کلیک شود. ورود لیست تجهیزات آزمایشگاهی برای منابع داخلی الزامی است و برای منابع خارجی نمایش داده نمی‌شود. **توجه:** در صورتی که شعبه انتخاب شده از نوع «کارگاه» باشد، فایل قرارداد با آزمایشگاه باید بارگذاری شود. برای شعب از نوع «کارخانه» این قابلیت به صورت اختیاری وجود دارد.

صفحه: ۲۵ از ۳۵	محرمانگی: فاقد طبقه‌بندی	کد: IFDA-RF-TA-S-Hlp	تهیه کننده: سازمان غذا و دارو
----------------	--------------------------	----------------------	-------------------------------

نگارش: ۱,۴	سامانه مدیریت پروانه‌های فرآورده‌های سلامت محور	
تاریخ: آذر ۹۷	ثبت درخواست منبع داخلی (پروانه تاسیس و بهره‌برداری) غذا و آشامیدنی	




شکل ۲۲) لیست تجهیزات آزمایشگاهی

۶ نقشه جانمایی تجهیزات: در این بخش باید نقشه جانمایی تجهیزات در داخل سایت تولیدی با مقیاس ۰,۰۱ یا ۰,۰۲ بارگذاری گردد. برای منابع داخلی اجباری است.

۷. در صورت نیاز به بازگشت به مرحله قبل بر روی دکمه **قبلی** کلیک شود. در غیر این صورت و برای ثبت اطلاعات وارد شده در این مرحله بر روی دکمه **ثبت** کلیک شود. با انجام این کار اطلاعات ثبت شده و مرحله «مدارک» نمایش داده می‌شود.

صفحه: ۲۶ از ۳۵	محرمانگی: فاقد طبقه‌بندی	کد: IFDA-RF-TA-S-Hlp	تهیه کننده: سازمان غذا و دارو
----------------	--------------------------	----------------------	-------------------------------

نگارش: ۱,۴	سامانه مدیریت پروانه‌های فرآورده‌های سلامت محور	
تاریخ: آذر ۹۷	ثبت درخواست منبع داخلی (پروانه تاسیس و بهره‌برداری) غذا و آشامیدنی	

## ۳-۶- مدارک

در این مرحله، سایر مدارک لازم برای صدور پروانه بهداشتی منبع باید بارگذاری گردند. مدارک لازم بر اساس اطلاعات وارد شده در مراحل قبل متغیر و به شرح زیر است.

جدول (۱) مدارک

منبع	سایت تولیدی	فرآورده منبع	مشمولیت	نوع سایت	مدارک مورد نیاز
داخلی	داخلی (صاحب پروانه)	ماده اولیه / فرآورده نهایی	مشمول	کارخانه	تصویر اصل پروانه بهره‌برداری از وزارت صنایع/جهاد کشاورزی/شرکت‌های دانش‌بنیان/جواز کسب اتحادیه/مجوز فعالیت از وزارت کار/سایر ارگان‌های ذی‌ربط (اجباری)
داخلی	داخلی (صاحب پروانه)	ماده اولیه / فرآورده نهایی	مشمول	کارگاه	- تصویر اصل پروانه بهره‌برداری از وزارت صنایع/جهاد کشاورزی/شرکت‌های دانش‌بنیان/جواز کسب اتحادیه/مجوز فعالیت از وزارت کار/سایر ارگان‌های ذی‌ربط (اجباری) - ارائه قرارداد با آزمایشگاه مورد تایید سازمان (اجباری)
داخلی	داخلی (متفاوت از صاحب پروانه)	ماده اولیه / فرآورده نهایی	مشمول	تولید قراردادی	قرارداد تولید (اجباری)

جهت بارگذاری مدارک فیلدهایی مانند شکل ۲۳ نمایش داده می‌شود. تصویر هر یک از مدارک مورد نیاز باید بارگذاری شده و فیلدهای شماره، تاریخ صدور، تاریخ اعتبار و صادرکننده مدرک وارد شوند.



تصویر پروانه بهره‌برداری وزارت صنایع/اصناف/شرکت‌های دانش‌بنیان/جواز کسب از اتحادیه/مجوز فعالیت از وزارت کار/سایر ارگان‌های ذی‌ربط

تصویر پروانه بهره‌برداری وزارت صنایع/اصناف/شرکت‌های دانش‌بنیان/جواز کسب از اتحادیه/مجوز فعالیت از وزارت کار/سایر ارگان‌های ذی‌ربط

آپلود فایل تصویر پروانه بهره‌برداری وزارت صنایع/اصناف/شرکت‌های دانش‌بنیان/جواز کسب از اتحادیه/مجوز فعالیت از وزارت کار/سایر ارگان‌های ذی‌ربط (با فرمت Office و حجم کمتر از ۴۴ مگابایت)

در حال بارگذاری:

شماره:

تاریخ صدور:

تاریخ اعتبار:

صادر کننده:

Issuer:

Expiration Date:

Issuance Date:

Number:


قبلی

ثبت

شکل ۲۳) بارگذاری مدارک

در صورت نیاز به بازگشت به مرحله قبل بر روی دکمه **قبلی** کلیک شود. در غیر این صورت و برای ثبت اطلاعات و مدارک وارد شده در این مرحله بر روی دکمه **ثبت** کلیک شود. با انجام این کار درخواست ثبت شده و با وضعیت «پیش‌نویس» در لیست درخواست‌های ثبت منبع شرکت اضافه می‌شود.

تهیه کننده: سازمان غذا و دارو	کد: IFDA-RF-TA-S-Hlp	محرمانگی: فاقد طبقه‌بندی	صفحه: ۲۷ از ۳۵
-------------------------------	----------------------	--------------------------	----------------


نگارش: ۱,۴	سامانه مدیریت پروانه‌های فرآورده‌های سلامت محور	
تاریخ: آذر ۹۷	ثبت درخواست منبع داخلی (پروانه تاسیس و بهره‌برداری) غذا و آشامیدنی	

**توجه مهم:** جهت ارسال درخواست به کارشناسان معاونت غذا و دارو باید از ستون عملیات، گزینه «ارسال به کارتابل» مانند شکل ۲۴ انتخاب شود.



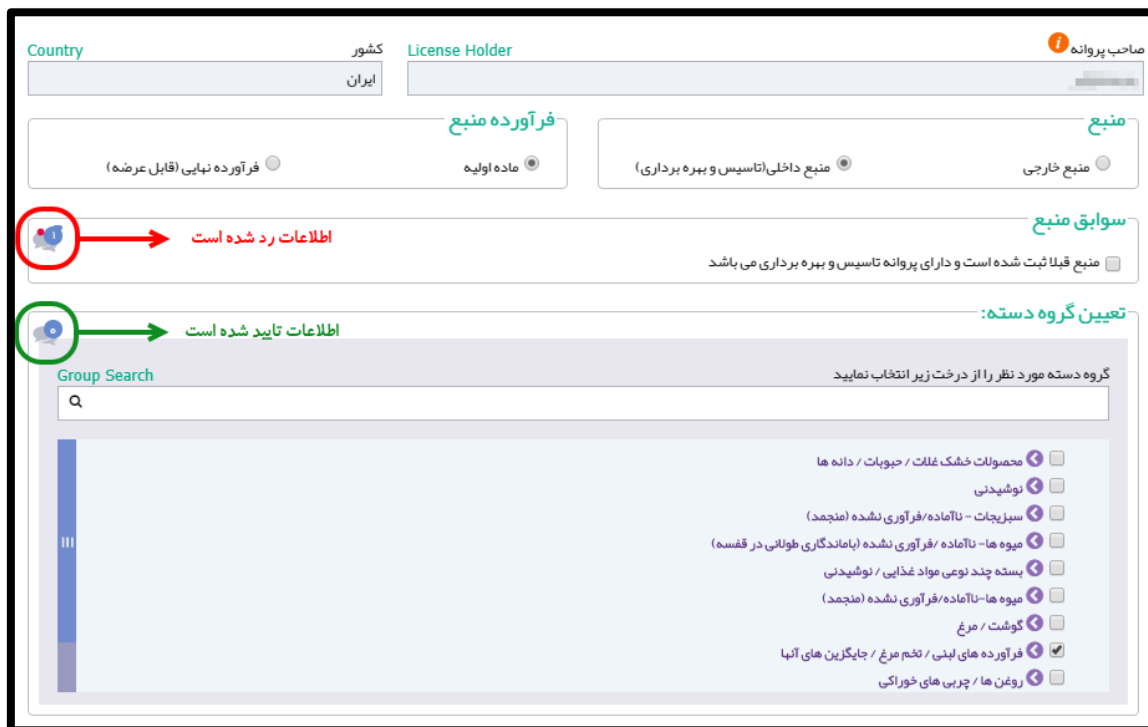
نام انگلیسی سایت تولیدی	نام فارسی سایت تولیدی	شعبه	گروه	نوع سایت	نوع فرآورده	وضعیت	کد ثبت منبع	شماره پرونده	تاریخ ثبت درخواست	عملیات
			محصولات خشک غلات / -	خارجی	فرآورده نباتی	پیش نویس		9356	1398/08/06	عملیات
			محصولات خشک غلات / -	داخلی	فرآورده نباتی	پیش نویس		9351	/28	عملیات
			محصولات خشک غلات / -	خارجی	مواد اولیه	پیش نویس		9350	/28	ارسال به کارتابل
			محصولات خشک غلات / -	خارجی	مواد اولیه	پیش نویس		9349	/24	حذف
			فرآورده های لبنی / تخم	خارجی	مواد اولیه	پیش نویس		9348	1398/07/24	عملیات
			محصولات خشک غلات / -	داخلی	فرآورده نباتی	پیش نویس		9347	1398/07/24	عملیات
			محصولات خشک غلات / -	خارجی	مواد اولیه	پیش نویس		9344	1398/07/24	عملیات
			محصولات خشک غلات / -	داخلی	فرآورده نباتی	پیش نویس		9342	1398/07/24	عملیات
			محصولات خشک غلات / -	خارجی	فرآورده نباتی	پیش نویس		9341	1398/07/24	عملیات
			محصولات خشک غلات / -	داخلی	فرآورده نباتی	پیش نویس		9340	1398/07/24	عملیات

شکل ۲۴) ارسال به کارتابل



نگارش: ۱,۴	سامانه مدیریت پروانه‌های فرآورده‌های سلامت محور	
تاریخ: آذر ۹۷	ثبت درخواست منبع داخلی (پروانه تاسیس و بهره‌برداری) غذا و آشامیدنی	


## ۷- درخواست نیازمند ویرایش

در صورتی که درخواست پس از بررسی کارشناسان سازمان غذا و دارو دارای نواقص و ایراداتی تشخیص داده شود، درخواست جهت انجام اصلاحات به مسئول فنی برگشت داده می‌شود. چنین درخواست‌هایی با وضعیت «نیازمند ویرایش» در لیست درخواست‌های ثبت منبع نمایش داده می‌شوند. برای انجام اصلاحات باید از ستون عملیات، گزینه «ویرایش» انتخاب شود. با انتخاب این گزینه فرمی مانند شکل ۲۵ نمایش داده می‌شود. توضیحات مربوط به اطلاعات تایید و رد شده در ادامه شرح داده شده است.





شکل ۲۵) درخواست نیازمند ویرایش

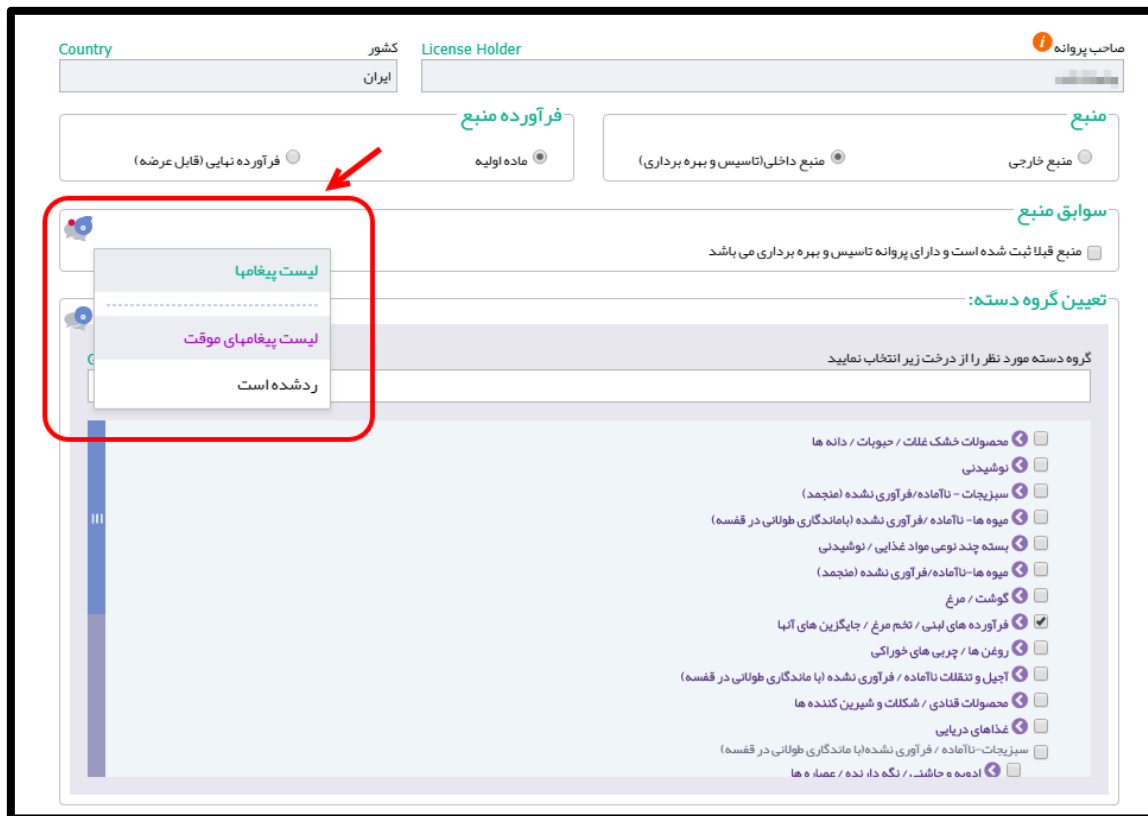
۱. در کنار تمامی فیلدهای اطلاعاتی علامت  یا  بر اساس تایید و یا رد اطلاعات توسط کارشناس به شرح زیر نمایش داده می‌شوند:

۱.۱. در صورتی که اطلاعات تایید شده باشد علامت  نمایش داده می‌شود. لازم به ذکر است این فیلدها قابلیت ویرایش اطلاعات را ندارند و تنها قابل مشاهده می‌باشند.

صفحه: ۲۹ از ۳۵	محرمانگی: فاقد طبقه‌بندی	کد: IFDA-RF-TA-S-Hlp	تهیه کننده: سازمان غذا و دارو
----------------	--------------------------	----------------------	-------------------------------


نگارش: ۱،۴	سامانه مدیریت پروانه‌های فرآورده‌های سلامت محور	
تاریخ: آذر ۹۷	ثبت درخواست منبع داخلی (پروانه تاسیس و بهره‌برداری) غذا و آشامیدنی	

۱،۲. در صورتی که اطلاعات وارد شده رد شده باشد علامت  نمایش داده می‌شود. با کلیک بر روی این گزینه، نظری که کارشناس جهت رد اطلاعات وارد کرده است مانند شکل ۲۶ به مسئول فنی نمایش داده می‌شود. اطلاعات این قبیل فیلدها باید اصلاح گردد و سپس از لیست درخواست‌ها گزینه «ارسال به کار تابل» انتخاب شود.



شکل ۲۶) مشاهده نظر کارشناس

صفحه: ۳۰ از ۳۵	محرمانگی: فاقد طبقه‌بندی	کد: IFDA-RF-TA-S-Hlp	تهیه کننده: سازمان غذا و دارو
----------------	--------------------------	----------------------	-------------------------------

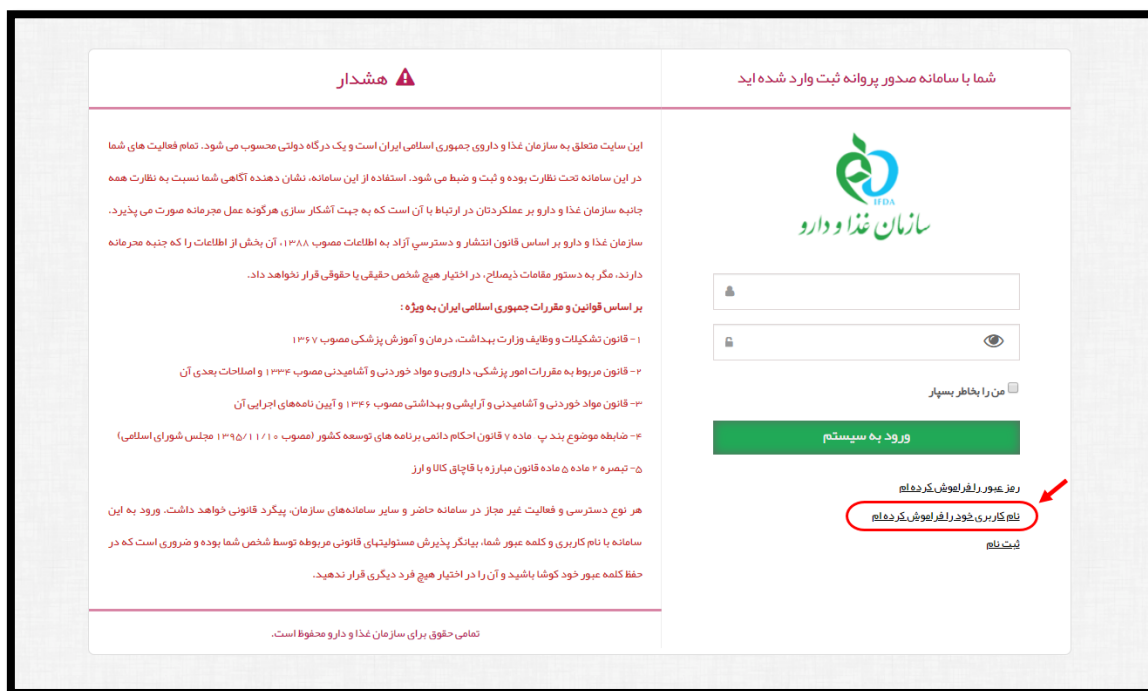
نگارش: ۱،۴	سامانه مدیریت پروانه‌های فرآورده‌های سلامت محور	 سازمان غذا و دارو
تاریخ: آذر ۹۷	ثبت درخواست منبع داخلی (پروانه تاسیس و بهره‌برداری) غذا و آشامیدنی	

## ۸- پیوست

### ۸-۱- بازیابی نام کاربری

در صورت فراموشی نام کاربری به شرح زیر اقدام شود.

۱. در صفحه ورود به سامانه مانند شکل ۲۷ گزینه «نام کاربری خود را فراموش کرده‌ام» انتخاب شود.



شکل ۲۷) فراموشی نام کاربری


۲. در صفحه نمایش داده شده مانند شکل ۲۸ کد ملی کاربر وارد شود و بر روی دکمه [ارسال نامهای کاربری به ایمیل](#) کلیک شود.



شکل ۲۸) ورود کد ملی

۳. نام‌های کاربری مربوط به کاربر که در سامانه‌های TTAC تعریف شده‌اند به ایمیل کاربر ارسال می‌شوند.

صفحه: ۳۱ از ۳۵	محرمانگی: فاقد طبقه‌بندی	کد: IFDA-RF-TA-S-Hlp	تهیه کننده: سازمان غذا و دارو
----------------	--------------------------	----------------------	-------------------------------

نگارش: ۱،۴	سامانه مدیریت پروانه‌های فرآورده‌های سلامت محور	 سازمان غذا و دارو
تاریخ: آذر ۹۷	ثبت درخواست منبع داخلی (پروانه تاسیس و بهره‌برداری) غذا و آشامیدنی	

## ۸-۲- بازیابی رمز عبور

در صورت فراموشی رمز عبور به شرح زیر اقدام شود.

۱. در صفحه ورود به سامانه مانند شکل ۲۹ گزینه «رمز عبور را فراموش کرده‌ام» انتخاب شود.



شکل ۲۹) فراموشی رمز عبور

۲. در صفحه نمایش داده شده مانند شکل ۳۰ نام کاربری که رمز عبور آن فراموش شده است وارد شده و بر روی یکی از

دکمه‌های [ارسال لینک به ایمیل من](#) یا [ارسال کد امنیتی به شماره همراه من](#) کلیک شود.




شکل ۳۰) ورود نام کاربری

۳. اطلاعات مربوطه مانند شکل ۳۱ تکمیل شوند.

صفحه: ۳۲ از ۳۵	محرمانگی: فاقد طبقه‌بندی	کد: IFDA-RF-TA-S-Hlp	تهیه کننده: سازمان غذا و دارو
----------------	--------------------------	----------------------	-------------------------------



نگارش: ۱,۴	سامانه مدیریت پروانه‌های فرآورده‌های سلامت محور	 سازمان غذا و دارو
تاریخ: آذر ۹۷	ثبت درخواست منبع داخلی (پروانه تاسیس و بهره‌برداری) غذا و آشامیدنی	

رمز عبور خود را فراموش کرده ام

کاربر محترم، در صورتی که می‌خواهید رمز عبور شما ریست شود، نام کاربری خود را وارد کنید و سپس بر روی کلید ارسال لینک به ایمیل یا ارسال کد امنیتی به شماره همراه من کلیک کنید.

---

کد امنیتی به شماره همراه شما ارسال شد، لطفاً منتظر بمانید.

ورود کد امنیتی ارسال شده به ایمیل یا شماره تلفن همراه →

رمز عبور جدید →

تکرار رمز عبور جدید →

ثبت تغییرات و تغییر رمز عبور → تغییر رمز عبور دریافت مجدد کد امنیتی

کد امنیتی


رمز عبور جدید

تکرار رمز عبور جدید


رمز عبور شما باید دارای حداقل یک حرف بزرگ، یک حرف کوچک، یک نمبر حرف باشد

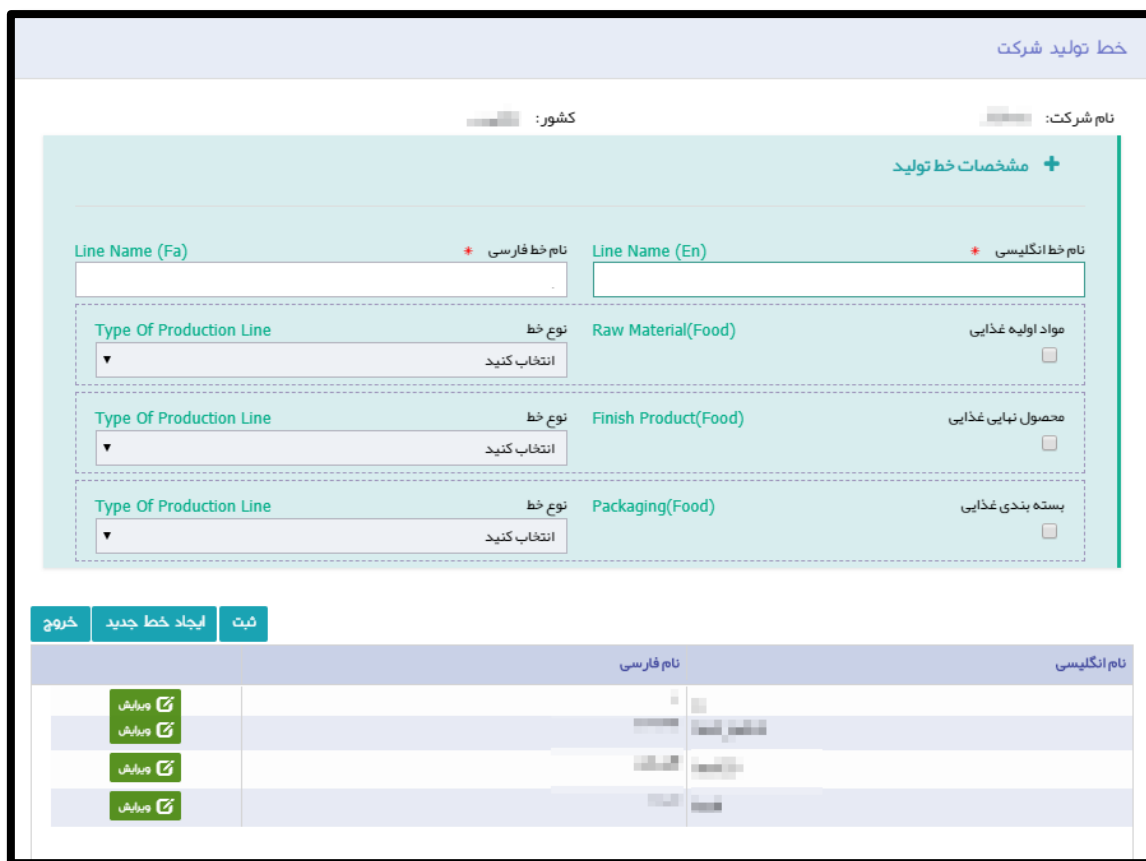
دریافت مجدد کد امنیتی (در صورت عدم دریافت کد)

شکل ۳۱) تکمیل اطلاعات و تغییر رمز عبور

نگارش: ۱,۴	سامانه مدیریت پروانه‌های فرآورده‌های سلامت محور	
تاریخ: آذر ۹۷	ثبت درخواست منبع داخلی (پروانه تاسیس و بهره‌برداری) غذا و آشامیدنی	

## ۸-۳- افزودن خط تولید

در صورتی که خط تولید مربوط به سایت تولیدی در لیست وجود نداشته، با کلیک بر روی دکمه  پنجره‌ای مانند شکل ۳۲ جهت افزودن خط تولید جدید نمایش داده می‌شود. توضیحات مربوط به فیلدهای اطلاعاتی در ادامه شرح داده شده است.



شکل ۳۲) افزودن خط تولید

۱. فیلدهای اطلاعاتی در دو بخش نمایش داده می‌شوند. در بخش اول فیلدهای مربوط به افزودن خط تولید به شرح زیر نمایش داده می‌شود.


۱.۱. نام خط انگلیسی: نام خط به انگلیسی وارد شود.

۱.۲. نام خط فارسی: نام خط به فارسی وارد شود.

۱.۳. مواد اولیه غذایی: در صورتی که در خط تولید مواد اولیه غذایی تولید می‌شود، این گزینه انتخاب گردد. در صورت انتخاب این گزینه لیست روبروی آن فعال و قابل انتخاب است.

۱.۴. نوع خط مواد اولیه غذایی: نوع خط از لیست نمایش داده شده انتخاب شود.

صفحه: ۳۴ از ۳۵	محرمانگی: فاقد طبقه‌بندی	کد: IFDA-RF-TA-S-Hlp	تهیه کننده: سازمان غذا و دارو
----------------	--------------------------	----------------------	-------------------------------

نگارش: ۱،۴	سامانه مدیریت پروانه‌های فرآورده‌های سلامت محور	
تاریخ: آذر ۹۷	ثبت درخواست منبع داخلی (پروانه تاسیس و بهره‌برداری) غذا و آشامیدنی	

۱.۵. محصول نهایی غذایی: در صورتی که در خط تولید محصول نهایی غذایی تولید می‌شود، این گزینه انتخاب گردد. در صورت انتخاب این گزینه لیست روبروی آن فعال و قابل انتخاب است.

۱.۶. نوع خط محصول نهایی غذایی: نوع خط از لیست نمایش داده شده انتخاب شود.

۱.۷. بسته‌بندی غذایی: در صورتی که در خط، بسته‌بندی مواد غذایی انجام می‌شود، این گزینه انتخاب گردد. در صورت انتخاب این گزینه لیست روبروی آن فعال و قابل انتخاب است.

۱.۸. نوع خط بسته‌بندی غذایی: نوع خط از لیست نمایش داده شده انتخاب شود.

۲. در بخش دوم لیست خطوط تولید مربوط به سایت تولیدی نمایش داده می‌شود.

پس از ورود اطلاعات و کلیک بر روی دکمه **ثبت**، خط تولید جدید به خطوط تولیدی سایت انتخاب شده اضافه می‌شود.

صفحه: ۳۵ از ۳۵	محرمانگی: فاقد طبقه‌بندی	کد: IFDA-RF-TA-S-Hlp	تهیه کننده: سازمان غذا و دارو
----------------	--------------------------	----------------------	-------------------------------