

راهنمای ثبت آموزشهای مجازی در سامانه پرونده الکترونیک سینا

با توجه به شیوع ویروس کووید ۱۹ در سطح دنیا و لزوم رعایت احتیاطات لازم برای جلوگیری از انتشار این ویروس که یکی از این احتیاطات جلوگیری از تجمعات انسانی می باشد، برگزاری کلاسهای آموزشی به صورت مجازی و آنلاین بهترین راه آموزش و آگاه سازی مردم می باشد. در راستای اجرای برنامه هر خانه یک پایگاه سلامت و اجرای برنامه های آموزشی مربوطه در پیامرسانها و شبکه های اجتماعی، مستندات مربوط به این آموزشها بایستی در سامانه پرونده الکترونیک سینا ثبت گردد. به این جهت امکان ثبت این آموزشها در سامانه فراهم گردید که به شرح ذیل می باشد.

نحوه ثبت آموزشهای غیر حضوری (مجازی) و ایجاد لیست ذخیره

- از منوی "فرمها" و آیتم ثبت آموزشهای گروهی را انتخاب کنید.

The screenshot shows the Sinaehr Health Management System interface. The top navigation bar includes the Sinaehr logo and a search bar. Below the navigation bar, there are several data cards and a central menu. The central menu is open, showing a list of options. The option 'ثبت آموزشهای گروهی' (Group Training Registration) is highlighted with a red circle. The dashboard also displays various statistics and reports, such as 'تعداد مراقبت های انجام شده' (Number of completed care services) and 'جمعیت' (Population).

پس از انتخاب ثبت آموزش گروهی و ورود به این صفحه ابتدا گزارش دوره های ثبت شده را مشاهده می نمایید. برای ثبت آموزشهای اجرا شده بر روی علامت **بعلالوه زرد رنگ** در سمت چپ صفحه کلیک نموده و وارد صفحه ثبت دوره های آموزشی گردید.

The screenshot shows the 'دوره های آموزشی' (Educational Courses) page on the Sina website. The page features a search bar, navigation menu, and a table of courses. A red circle highlights a '+' button in the top left corner of the table area, indicating an option to add a new course.

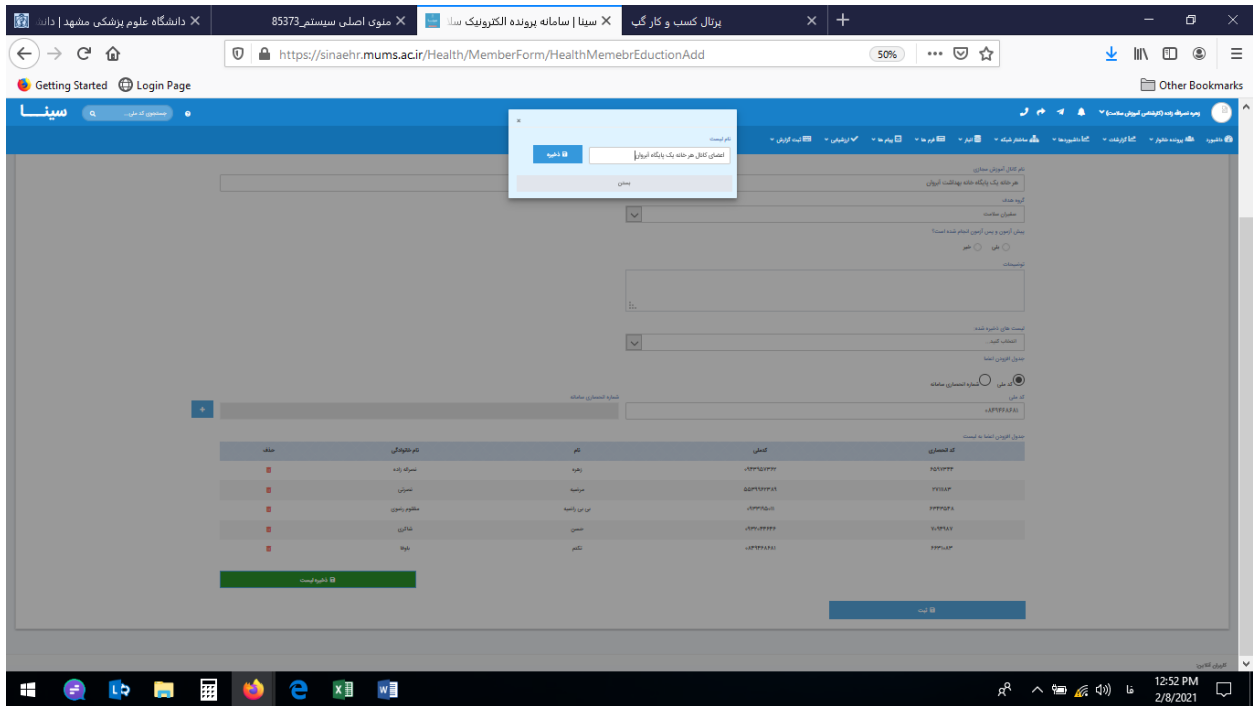
شماره دوره	نوع دوره	عنوان دوره	چارت سازمانی	آموزش دهنده	تاریخ شروع	مدت دوره به ساعت	مدت دوره به دقیقه	مکان کار	نام مدرس	گروه هدف	نوع آموزش	روش آموزشی	نام کانال آموزش مجازی	تعداد ارسال شده	تعداد واصله	تعداد آزمون	نمره پس از امتحان	آیا امتحان منتهی شده است؟	تعداد امتحان	
۱۰۱۴	غیر حضوری	کوئید۱۹(هرخانه بیماری)	زهره نصرانیه	۱۳۹۹/۱۱/۱۸	۱۰	۱۰	محل کار	مهران سلامت	مهران سلامت	آموزشی	روش آموزشی	کانالها/گروهها/خانه	۲	۰	۰	۰	۰	۰	۰	۰

جهت ثبت آموزشهای مجازی نوع دوره غیر حضوری را انتخاب کنید و مشخصات دوره شامل روش آموزش استفاده شده، عنوان دوره و تاریخ و ... را ثبت نمایید. و برای اینکه لیست ذخیره ایجاد شود، برای اولین بار لیست تمامی اعضاء کانال مطابق روال قبل، ثبت گردد.

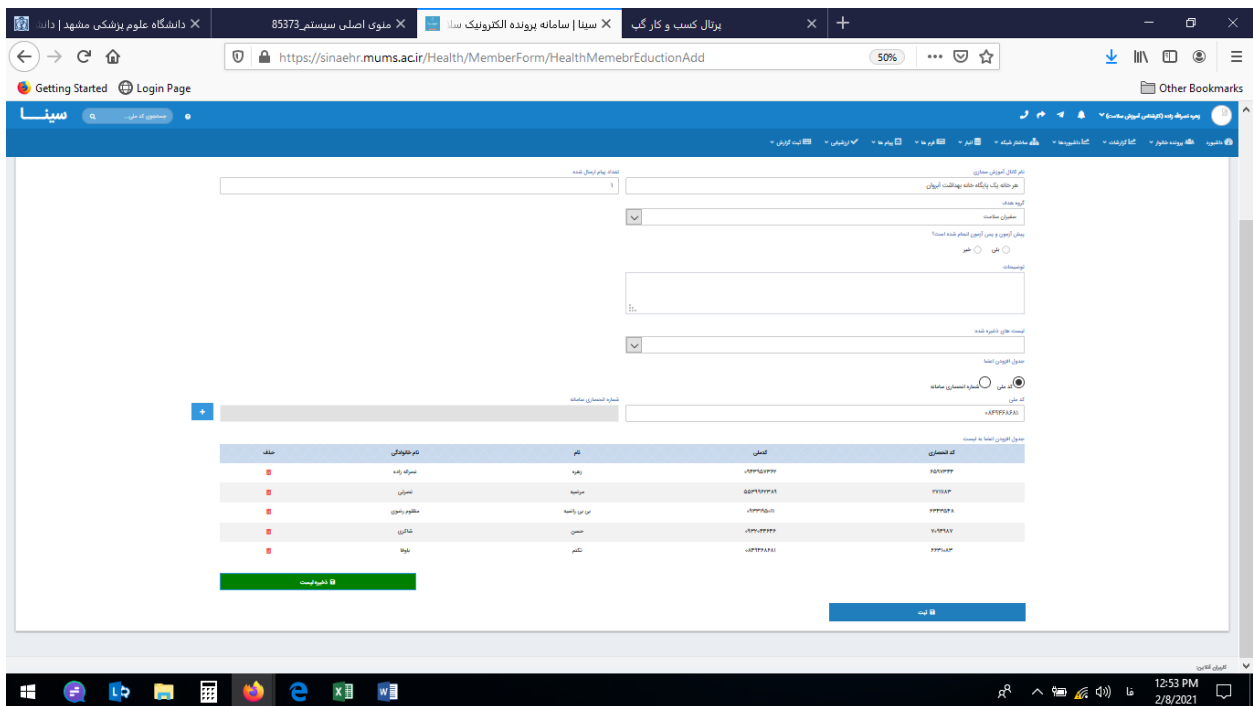
The screenshot shows the 'ثبت دوره آموزشی' (Add Educational Course) form on the Sina website. The form includes fields for course details and a table for member selection.

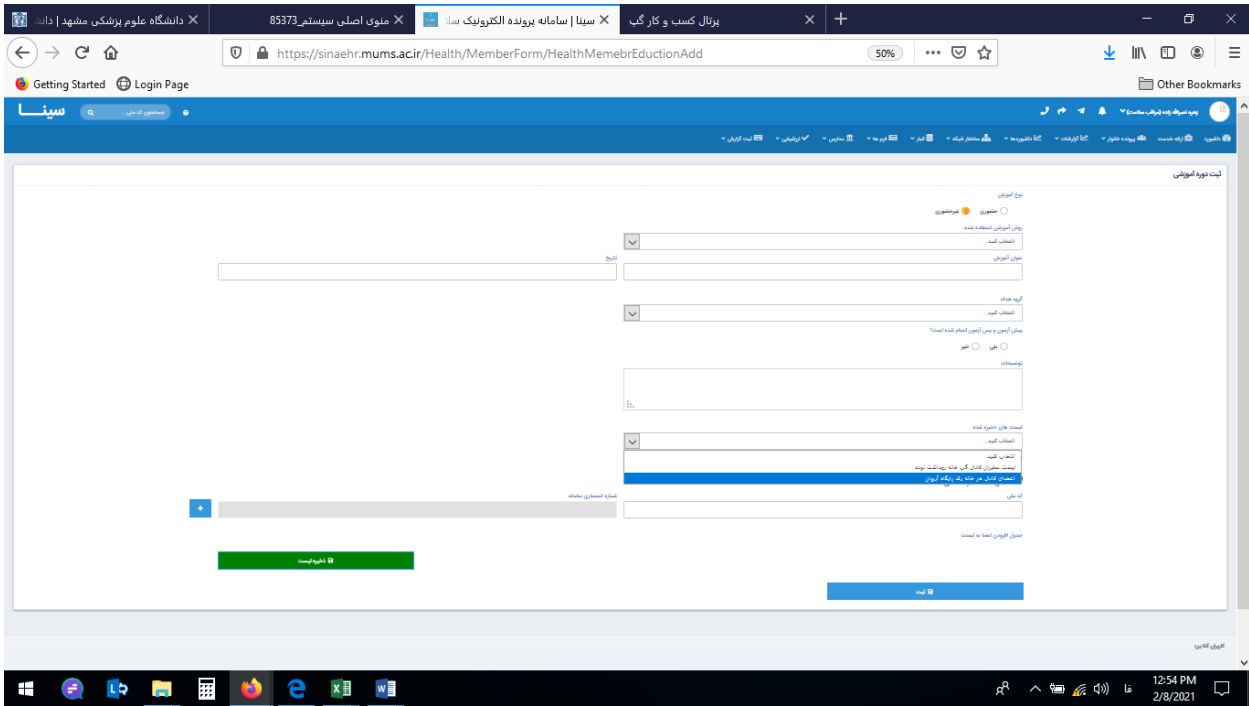
نام	کد ملی	کد عضویت	حالت
ساره زاده	۰۰۰۰۰۰۰۰۰۰۰	۰۰۰۰۰۰۰۰	فعال
مهران	۰۰۰۰۰۰۰۰۰۰	۰۰۰۰۰۰۰۰	فعال
مهران	۰۰۰۰۰۰۰۰۰۰	۰۰۰۰۰۰۰۰	فعال
مهران	۰۰۰۰۰۰۰۰۰	۰۰۰۰۰۰۰۰	فعال

پس از اتمام ثبت لیست اعضاء بر روی دکمه ذخیره لیست کلیک نموده و یک نام برای لیست فوق ثبت نمایید.



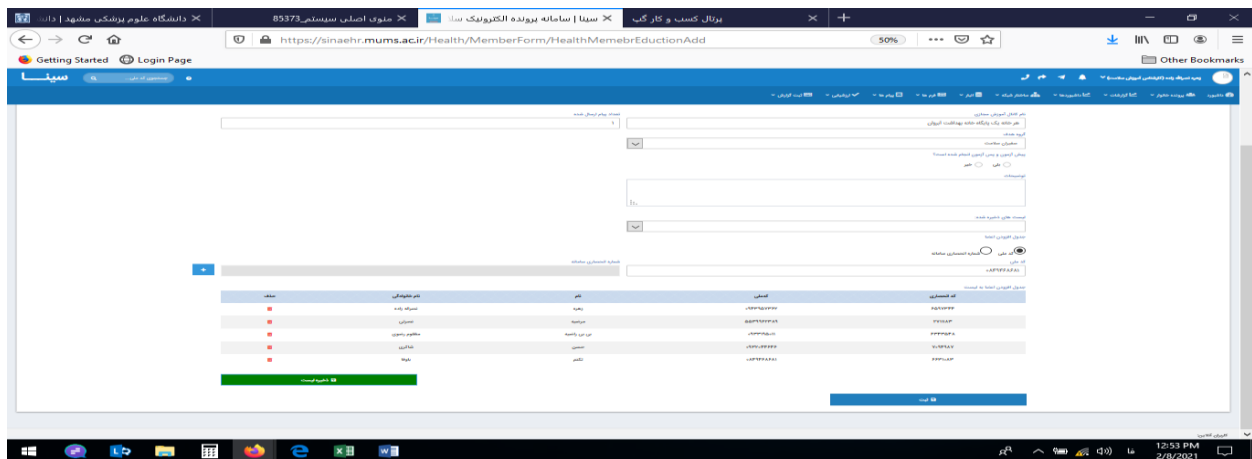
و سپس بر روی دکمه تایید کلیک کنید. آموزش مجازی که ارایه دادید به این ترتیب ثبت می شود و برای ثبت آموزشهای بعدی از این لیست ذخیره میتوان استفاده کرد.





نکات مهم:

- چنانچه اعضای کانال اضافه یا کم شوند می توان لیست های ذخیره شده را تغییر داد. به این صورت که بر روی آیتم حذف کلیک شود فرد مورد نظر حذف می شود و چنانچه نیاز باشد اعضای جدیدی به این لیست اضافه کنید کد ملی افراد جدید را ثبت نمایید و بر روی دکمه ذخیره لیست کلیک کنید. اگر نام لیست را تغییر ندهید بر روی همین لیست تغییرات اعمال می شود. ولی چنانچه به دلیلی لیست جدیدی ایجاد می کنید، نام لیست را تغییر دهید.



- این لیست های ذخیره شده مختص هر کاربر هست.

موفق باشید.