

راهنمای

نامبرینگ پایگاه ها و لجستیک

مراکز مدیریت حوادث و فوریت های پزشکی

ویرایش ۱۳۹۵

ضرورت ایجاد سیستم کدینگ کشوری

۱- ایجاد سیستم یکپارچه ی کشوری

۲- ایجاد زبان مشترک در فراخوان و مکالمات بی سیمی

۳- امکان هدایت عملیات در سطح کشوری و در سطح منطقه ای

۴- قابلیت لینک شدن به سیستم اتوماسیون کشوری و منطقه ای

۵- تسهیل در فرایند فراخوان عملیاتی کدها

۶- شناسایی هویت لجستیک به وسیله سیستم کدینگ (لجستیک مربوط به کدام قطب، کدام ناحیه (ZONE)، کدام

پایگاه، و چه نوع لجستیکی می باشد).

ضرورت ایجاد سیستم کدینگ کشوری – ادامه

۷- شناسایی هویت پایگاه ها

۸- تبیین اختصار در مکالمات بی سیمی

۹- تعمیم نامبرینگ به همه ی لجستیک ها به خصوص خودروی فرماندهی

۱۰- تسهیل در پایش، نظارت و ارزیابی پایگاه ها

۱۱- رعایت اصول امنیتی در مکالمات

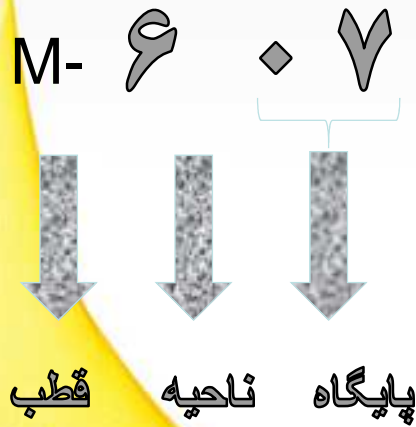
تعریف سیستم نامبرینگ پایگاه ولجستیک

براساس طرح جامع کدینگ، هرپایگاه و آمبولانس دارای شماره وکد مخصوص به خود می گردد، که مختص به آن بوده و این کدمبین هویت و قابلیت های فنی و اجرایی آن می باشد.

کد پایگاه


کد پایگاه می بایست مبین سه شاخص اصلی باشد:

۱-قطب ۲-ناحیه یا (ZONE) ۳-شماره ی پایگاه



به طور مثال:

K-۶۱۲



شماره پایگاه ناحیه قطب

➤ با توجه به مثال بالا، حرف انگلیسی نشان دهنده ی قطب، اولین عدد از سمت چپ معرف ناحیه یا (ZONE)، دومین و سومین عدد معرف شماره ی پایگاه می باشد.

۱- قطب

➤ باتوجه به تقسیم بندی مرکزمدیریت حوادث و فوریت های پزشکی کشور، ایران به ۹ قطب دانشگاهی تقسیم می گردد.

➤ درسیستم کدینگ هر قطب با یک حرف انگلیسی نمایش داده می شود، که براین اساس، حرف X و U قطب تهران، حرف M قطب شمال شرق، حرف S قطب شمال، حرف Z قطب شمال غرب، حرف A قطب مرکز، حرف F قطب جنوب، حرف P قطب جنوب غرب، حرف K قطب جنوب شرق، حرف H قطب غرب می باشد.

➤ علت کاربرد حروف انگلیسی درسیستم کدینگ، تلفظ و بیان راحت و سریع آن، تک سیلابی بودن آن و پیشگیری از خطای شنیداری می باشد.

➤ نکته:

برای جلوگیری از هماوایی حروف و اشتباه در شنیدن اپراتور، ترتیب حروف انگلیسی رعایت نشده است.

حروف اختصاصی قطب ها

حرف لاتین	مرکز قطب	دانشگاه های زیرمجموعه
P	اهواز	لرستان - دزفول - آبادان - بهبهان
A	اصفهان	یزد - چهارمحال و بختیاری - کاشان
K	کرمان	رفسنجان - زابل - زاهدان - بم - جیرفت - ایرانشهر
H	کرمانشاه	همدان - کردستان - ایلام
Z	آذربایجان شرقی	آذربایجان غربی - اردبیل - زنجان - مراغه
M	خراسان رضوی	خراسان شمالی - خراسان جنوبی - سبزوار - گناباد - تربت حیدریه - نیشابور - اسفراین - تربت جام
F	فارس	فسا - جهرم - بندرعباس - کهگیلویه و بویراحمد - بوشهر - لارستان - گراش
X	معاونت درمان وزارت بهداشت	اورژانس تهران - دانشگاه ایران - دانشگاه تهران - دانشگاه شهید بهشتی
U	معاونت درمان وزارت بهداشت	قم - اراک - قزوین - البرز - ساوه
S	مازندران	سمنان - شاهرود - گیلان - گلستان - بابل

۲- ناحیه (ZONE)

➤ هر ناحیه یا (zone) شامل دانشگاه ها یا دانشکده های یک قطب می باشد، که با یک عدد یک رقمی نمایش داده می شود.

➤ نکته ۱:

عدد صفر در ناحیه تعریف نمی گردد و عدد یک نیز معرف فرماندهی می باشد. بنابراین یک ناحیه از عدد ۲- تعریف می گردد.

➤ نکته ۲:

برای دانشگاه هایی که طبق برنامه ی پوشش فراگیر توسعه ،پیش بینی تعداد پایگاه های اورژانس ۱۱۵ آنها، بیشتر از ۹۹ پایگاه باشد، بیش از یک ناحیه یا (zone) در نظر گرفته می شود.

نواحی قطب جنوب غرب

P

ناحیه ۲: اہواز

ناحیه ۳: اہواز

ناحیه ۴: اہواز

ناحیه ۵: لرستان

ناحیه ۶: آبادان

ناحیه ۷: دزفول

ناحیه ۸: بہبہان

نواحی قطب مرکز

A

ناحیه ۲: اصفهان

ناحیه ۳: اصفهان

ناحیه ۴: یزد

ناحیه ۵: چهارمحال و بختیاری

ناحیه ۶: کاشان

نواحی قطب جنوب شرق

K

ناحیه ۲: کرمان

ناحیه ۳: کرمان

ناحیه ۴: زاهدان

ناحیه ۵: زاهدان

ناحیه ۶: رفسنجان


ناحیه ۷: زابل

ناحیه ۷: ایرانشهر

ناحیه ۸: جیرفت

ناحیه ۹: بم

نواحی قطب غرب

A large, bold black number '11' is positioned on the left side of the slide. The background features a yellow and white abstract design with a large yellow triangle and flowing yellow ribbons.


ناحیه ۲: کرمانشاه

ناحیه ۳: همدان

ناحیه ۴: کردستان

ناحیه ۵: ایلام

نواحی قطب شمال غرب



ناحیه ۲: تبریز

ناحیه ۳: تبریز

ناحیه ۴: ارومیه

ناحیه ۵: اردبیل

ناحیه ۶: زنجان

ناحیه ۷: مراغه

نواحی قطب شمال شرق

MM

ناحیه ۲: خراسان رضوی

ناحیه ۳: خراسان رضوی

ناحیه ۴: خراسان شمالی

ناحیه ۴: اسفراین

ناحیه ۵: خراسان جنوبی

ناحیه ۶: سبزوار

ناحیه ۷: گناباد

ناحیه ۸: تربت حیدریه

ناحیه ۸: تربت جام

ناحیه ۹: نیشابور

نواحی قطب جنوب

F

ناحیه ۲: فارس

ناحیه ۳: فارس

ناحیه ۴: فارس

ناحیه ۵: بندرعباس

ناحیه ۶: بوشهر

ناحیه ۷: کهگیلویه و بویراحمد

ناحیه ۸: فسا

ناحیه ۸: لارستان

ناحیه ۹: جهرم

ناحیه ۹: گراش

نواحی قطب شمال مرکز-۱



ناحیه ۲: اورژانس تهران

ناحیه ۳: اورژانس تهران

ناحیه ۴: اورژانس تهران

ناحیه ۵: اورژانس تهران

ناحیه ۶: اورژانس تهران

ناحیه ۷: دانشگاه شهید بهشتی

ناحیه ۸: دانشگاه ایران

ناحیه ۹: دانشگاه تهران

نواحی قطب شمال مرکز-۲

U

ناحیه ۲: البرز

ناحیه ۳: قزوین

ناحیه ۴: اراک

ناحیه ۵: قم

ناحیه ۶: ساوه

نواحی قطب شمال

S

ناحیه ۲: مازندران

ناحیه ۳: مازندران

ناحیه ۴: گیلان

ناحیه ۵: گلستان

ناحیه ۶: سمنان

ناحیه ۷: شاهرود

ناحیه ۸: بابل

۳- شماره ی پایگاه ها

✓ درسیستم کدینگ ، عدد دوم و سوم از سمت چپ معرف شماره ی پایگاه می باشد، که از ۰۱ شروع شده و به ۹۹ خاتمه می یابد.

✓ به طور مثال: M- 501 (پایگاه شماره ی 1، ناحیه خراسان جنوبی)

نامبرینگ لجستیک سبک

➤ برای طرح ریزی کد لجستیک باید ۴ شاخص در آن پایه ریزی گردد.

۱-قطب

۲-ناحیه

۳-پایگاه

۴-نوع لجستیک

مثال :

M - 6 7 0 1

↓ ↓ ↓ ↓
لجستیک پایگاه ناحیه قطب

➤ با توجه به مثال بالا، حروف انگلیسی معرف قطب، اولین عدد از سمت چپ معرف ناحیه یا (ZONE)، دومین و سومین عدد از سمت چپ معرف شماره ی پایگاه، چهارمین عدد از سمت چپ معرف نوع لجستیک می باشد.

نامبرینگ لجستیک سبک

باتوجه به نوع لجستیک یک پایگاه، عدد۹-۱ برای آن تعریف می گردد.

جهت آمبولانس های واجد پزشک	عدد ۱ و ۲
جهت آمبولانس های بدون پزشک	عدد ۳ و ۴ و ۵
جهت موتور آمبولانس	عدد ۶ و ۷
جهت آمبولانس های ویژه	عدد ۸
ظرفیت آزاد	عدد ۹

نامبرینگ لجستیک

به طور مثال:

- F- 4 5 0 1 ➤ کد آمبولانس پزشکی پایگاه ۵۰ دانشگاه شیراز (قطب جنوب)
- F- 4 5 0 4 ➤ کد آمبولانس غیرپزشکی پایگاه ۵۰ دانشگاه شیراز (قطب جنوب)
- F- 4 5 0 6 ➤ کد موتورلانس پایگاه ۵۰ دانشگاه شیراز (قطب جنوب)

محل الصاق کد بر روی لجستیک

جلوی خودرو

طرفین خودرو

عقب خودرو



نامبرینگ آمبولانس های خاص

➤ آمبولانس های خاص به ۳ دسته تقسیم می شوند:

۱- آمبولانس سنگین

۲- آمبولانس دریایی (شناور اورژانس)

۳- آمبولانس هوایی (بالگرد اورژانس)

نامبرینگ آمبولانس سنگین

- کد شناسه برای اتوبوس آمبولانس با یک حرف انگلیسی و چهار رقم مشخص می گردد.
- حرف انگلیسی معرف قطب، عدد اول از سمت چپ ناحیه یا ZONE، عدد دوم، سوم و چهارم از سمت چپ معرف آمبولانس سنگین می باشد (عدد دوم و سوم ۰۰ و عدد چهارم از ۱-۵ می باشد).

H-4002

به طور مثال:

نامبرینگ آمبولانس دریایی (شناور اورژانس)

- کد شناسه برای شناور دریایی ، با یک حرف انگلیسی و چهار رقم مشخص می گردد، حرف انگلیسی معرف قطب ، عدد اول از سمت چپ ناحیه یا ZONE، عدد دوم، سوم و چهارم از سمت چپ معرف امداد دریایی می باشد(عدد دوم و سوم ۰۰ و عدد چهارم از ۶-۷ می باشد).

F- 4 0 0 6

به طور مثال:

نامبرینگ آمبولانس دریایی (شناور اورژانس)

کد شناسه برای شناور دریایی ، با یک حرف انگلیسی و چهار رقم مشخص می گردد، حرف انگلیسی معرف قطب ، عدد اول از سمت چپ ناحیه یا (ZONE)، و عدد دوم، سوم و چهارم از سمت چپ معرف اورژانس دریایی می باشد (عدد دوم و سوم ۰۰ و عدد چهارم از ۶-۷ می باشد).

F- 4 0 0 6

به طور مثال:

نامبرینگ آمبولانس هوایی (بالگرد اورژانس)

کدشناسه برای هلی کوپترامداد، بایک حرف انگلیسی و چهار رقم مشخص می گردد، حرف انگلیسی معرف قطب، عدد اول از سمت چپ ناحیه یا (ZONE)، و عدد دوم، سوم، چهارم از سمت چپ معرف بالگرد اورژانس هوایی می باشد (عدد دوم و سوم ۰۰ و عدد چهارم از ۹-۸ می باشد).

P-2009

به طور مثال:

کد جایگاه عملیاتی (فرماندهی) مسوولین

➤ رده های مختلف کد جایگاه تحت ۳ عنوان تعریف می گردد:

۱- کد جایگاه مسوولین وزارت بهداشت

۲- کد جایگاه مسوولین مراکز قطب

۳- کد جایگاه مسوولین دانشگاه ها

۱- جدول کدگذاری جایگاه عملیاتی مسوولین ستاد وزارت بهداشت

این کدبایک عددسه رقمی مشخص می گردد، که عدداول ودوم از سمت چپ ۰۰ و عدد سوم از ۱-۹ تعریف می گردد.

کد	جایگاه
۰۰۱	وزیر
۰۰۲	معاون درمان وجانشین وزیر بهداشت در حوادث
۰۰۳	معاون توسعه
۰۰۴	معاون بهداشت
۰۰۵	رئیس مرکز مدیریت حوادث وفوریت های پزشکی کشور
۰۰۶	معاون حوادث و عملیات مرکز مدیریت حوادث وفوریت های پزشکی کشور
۰۰۷	معاون توسعه مرکز مدیریت حوادث وفوریت های پزشکی کشور
۰۰۸	
۰۰۹	حراست وزارت بهداشت

کدگذاری خودروهای عملیاتی مسوولین وزارت بهداشت

کدعملیاتی این خودروها دراصل همان کدجایگاه می باشد،که عدد ۱ به سمت چپ آن اضافه می شود.

۱ ۰۰۱

• به طورمثال:

جدول کدگذاری خودروهای عملیاتی مسوولین ستاد وزارت بهداشت

خودروی مسوول	مسوولین
۱۰۰۱	وزیر
۱۰۰۲	معاون درمان و جانشین وزیر بهداشت در حوادث
۱۰۰۳	معاون توسعه
۱۰۰۴	معاون بهداشت
۱۰۰۵	رئیس مرکز مدیریت حوادث و فوریت های پزشکی کشور
۱۰۰۶	معاون حوادث و عملیات مرکز مدیریت حوادث و فوریت های پزشکی کشور
۱۰۰۷	معاون توسعه مرکز مدیریت حوادث و فوریت های پزشکی کشور
۱۰۰۸	
۱۰۰۹	حراست وزارت بهداشت

جدول کدگذاری جایگاه و خودروی عملیاتی مسوولین وزارت بهداشت

خودروی مسوول	کد جایگاه	مسوولین
۱۰۰۱	۰۰۱	وزیر
۱۰۰۲	۰۰۲	معاون درمان و جانشین وزیر بهداشت در حوادث
۱۰۰۳	۰۰۳	معاون توسعه
۱۰۰۴	۰۰۴	معاون بهداشت
۱۰۰۵	۰۰۵	رئیس مرکز مدیریت حوادث و فوریت های پزشکی کشور
۱۰۰۶	۰۰۶	معاون حوادث و عملیات مرکز مدیریت حوادث و فوریت های پزشکی کشور
۱۰۰۷	۰۰۷	معاون توسعه مرکز مدیریت حوادث و فوریت های پزشکی کشور
۱۰۰۸	۰۰۸	
۱۰۰۹	۰۰۹	حراست وزارت بهداشت

۲- کد گذاری جایگاه عملیاتی (فرماندهی) مسوولین ستادی مراکز قطب

➤ کد جایگاه همه ی مسوولین مراکز قطب با یک عدد سه رقمی مشخص می گردد، که عدد اول ۰، عدد دوم ۲ و عدد سوم از ۱- ۹ تعریف می گردد.

۰۲۱

➤ به طور مثال:

جدول کد جایگاه مسولین مراکز قطب

کد	جایگاه
۰۲۱	رئیس دانشگاه قطب
۰۲۲	معاون درمان قطب
۰۲۳	معاون توسعه قطب
۰۲۴	معاون بهداشت قطب
۰۲۵	رئیس مرکز مدیریت حوادث و فوریت های پزشکی قطب
۰۲۶	رئیس اورژانس ۱۱۵ قطب
۰۲۷	معاون عملیات قطب
۰۲۸	
۰۲۹	حراست دانشگاه قطب

کدگذاری خودروی عملیاتی (فرماندهی) مسوولین ستادی مراکز قطب

- کد عملیاتی این خودروها در اصل همان کد جایگاه می باشد، که عدد ۱ به سمت چپ آن اضافه می شود.

۱۰۲۴

- مثال:

جدول کدگذاری خودروی عملیاتی (فرماندهی) مسولین مراکز قطب

کد خودرو	جایگاه
۱۰۲۱	رئیس دانشگاه قطب
۱۰۲۲	معاون درمان قطب
۱۰۲۳	معاون توسعه قطب
۱۰۲۴	معاون بهداشت قطب
۱۰۲۵	رئیس مرکز مدیریت حوادث و فوریت های پزشکی قطب
۱۰۲۶	رئیس اورژانس ۱۵ قطب
۱۰۲۷	معاون عملیات قطب
۱۰۲۸	
۱۰۲۹	حراست دانشگاه قطب

جدول کد خودروی مسوولین مراکز قطب

کد خودرو	کد جایگاه	جایگاه
۱۰۲۱	۰۲۱	رئیس دانشگاه قطب
۱۰۲۲	۰۲۲	معاون درمان قطب
۱۰۲۳	۰۲۳	معاون توسعه قطب
۱۰۲۴	۰۲۴	معاون بهداشت قطب
۱۰۲۵	۰۲۵	رئیس مرکز مدیریت حواث و فوریت های پزشکی قطب
۱۰۲۶	۰۲۶	رئیس اورژانس ۱۱۵ قطب
۱۰۲۷	۰۲۷	معاون عملیات قطب
۱۰۲۸	۰۲۸	
۱۰۲۹	۰۲۹	حراست دانشگاه قطب

۳- کدگذاری جایگاه عملیاتی (فرماندهی) مسوولین ستادی دانشگاه ها

➤ کد جایگاه همه ی مسوولین دانشگاه ها با یک عدد سه رقمی مشخص می گردد، که عدد اول ۰، عدد دوم ۳ و عدد سوم از ۱-۹ تعریف می گردد.

۰۳۲

➤ به طور مثال:

جدول کدگذاری جایگاه عملیاتی مسوولین ستادی دانشگاه ها

کد	جایگاه
۰۳۱	رئیس دانشگاه
۰۳۲	معاون درمان دانشگاه
۰۳۳	معاون توسعه دانشگاه
۰۳۴	معاون بهداشت دانشگاه
۰۳۵	رئیس مرکز مدیریت حوادث و فوریت های پزشکی دانشگاه
۰۳۶	رئیس اورژانس ۱۱۵ دانشگاه
۰۳۷	معاون عملیات دانشگاه
۰۳۸	
۰۳۹	حراست دانشگاه

كد خودروى مسوولين دانشگاه

كد خودروى مسوولين دانشگاه در اصل همان كد جاىگاه عملیاتی آنها می باشد، كه عدد ۱ به سمت چپ آن اضافه می شود.

۱۰۳۱

مثال:

جدول کدگذاری خودروی عملیاتی (فرماندهی) مسوولین ستادی دانشگاه ها

کد خودرو	جایگاه
۱۰۳۱	رئیس دانشگاه
۱۰۳۲	معاون درمان دانشگاه
۱۰۳۳	معاون توسعه دانشگاه
۱۰۳۴	معاون بهداشت دانشگاه
۱۰۳۵	رئیس مرکز مدیریت حوادث و فوریت های پزشکی دانشگاه
۱۰۳۶	رئیس اورژانس ۱۱۵ دانشگاه
۱۰۳۷	معاون عملیات دانشگاه
۱۰۳۸	
۱۰۳۹	حراست دانشگاه

جدول کدگذاری جایگاه و خودروی عملیاتی (فرماندهی) مسوولین ستادی دانشگاه

کد خودرو	کد جایگاه	جایگاه
۱۰۳۱	۰۳۱	رئیس دانشگاه
۱۰۳۲	۰۳۲	معاون درمان دانشگاه
۱۰۳۳	۰۳۳	معاون توسعه دانشگاه
۱۰۳۴	۰۳۴	معاون بهداشت دانشگاه
۱۰۳۵	۰۳۵	رئیس مرکز مدیریت حوادث و فوریت های پزشکی دانشگاه
۱۰۳۶	۰۳۶	رئیس اورژانس ۱۱۵ دانشگاه
۱۰۳۷	۰۳۷	معاون عملیات دانشگاه
۱۰۳۸	۰۳۸	
۱۰۳۹	۰۳۹	حراست دانشگاه

کدمقرهای مراکز اورژانس کل کشور

کد	جایگاه
۹۰۰	EOC متحرک وزارت بهداشت
۸۰۰	اداره ارتباطات قطب
۷۰۰	اداره ارتباطات دانشگاه
۶۰۰	مرکز پیام
۵۰۰	دیسپچ سیار
۳۰۰	EOC وزارت بهداشت
۲۰۰	EOC قطب
۱۰۰	EOC دانشگاه