



دانشکده علوم پزشکی تربت جام
بیمارستان سجادیه

آموزش به بیمار آندوسکوپی



واحد آموزش سلامت همگانی

SH:PEU-BK-75

1400-1401

در صورت داشتن هرگونه مشکل با شماره


های زیر تماس بگیرید:

۰۵۱۵۲۵۲۱۸۱۱

صبح داخلی ۴۸۲ و عصر و شب داخلی

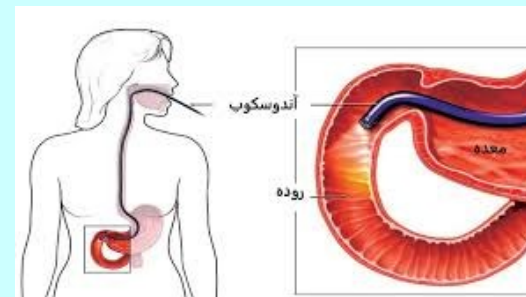
۳۱۹

[HTTP://www.trjums.ac.ir](http://www.trjums.ac.ir)



عوارض و خطرات احتمالی :

در موارد بسیار نادری احتمال بروز خونریزی، آسیب به روده، معده و مری وجود دارد.

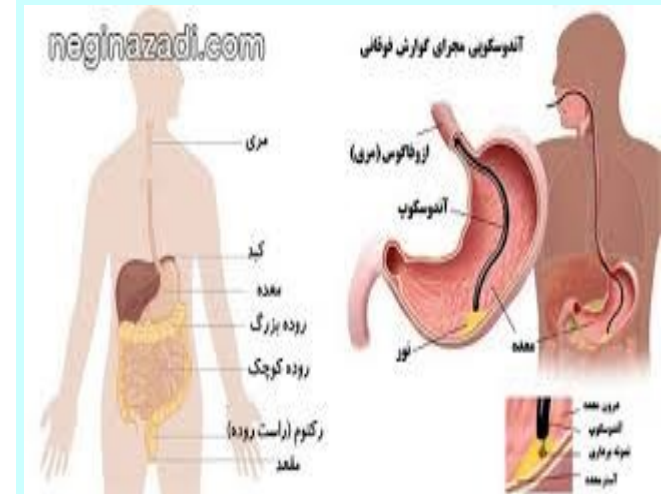


درمان جایگزین:

به جای این روش می توان از عکسبرداری نیز استفاده کرد ولی عکسبرداری فقط جنبه تشخیصی دارد و در درمان نقشی ندارد، ضمناً قدرت تشخیص عکسبرداری کمتر از آندوسکوپی است .



از طریق اندوسکوپی پزشک می تواند مری، معده و دوازده (اثنی عشر) شما را به وضوح ببیند. این تست برای افرادی استفاده می شود که: - دچار سوزش سر معده، درد شکم و خونریزی غیر طبیعی هستند. فوقانی تشخیص زخم، پلیپ و توده های دستگاه گوارش -گاهی از این تست در مواردی که غذا یا جسم خارجی در مری گیر کرده باشد استفاده می شود. -در موارد کنترل خونریزی و برداشتن پلیپ نیز استفاده می شود.



روش انجام اندوسکوپی:

روش انجام این فرآیند بصورتی است که یک لوله قابل انعطاف (مجهز به منبع نور و گیرنده ویدئویی) را از طریق دهان وارد دستگاه گوارش می کنند. علاوه بر مشاهده داخلی دستگاه گوارش توسط این روش، امکان نمونه برداری از مخاط نیز وجود دارد. این آزمایش حدوداً ۳۰ دقیقه به طول خواهد انجامید.

آمادگی های قبل از اندوسکوپی:

- ← از ۸ ساعت قبل از خوردن و آشامیدن پرهیز کنید (به استثناء داروهای تجویز شده توسط پزشک)
- ← در موارد اورژانس محتویات معده توسط دستگاه مکنده (ساکشن تخلیه خواهد شد).
- ← در صورت مصرف داروهای ضد انعقاد مثل وارفارین، آسپرین و پالویکس پزشک خود را مطلع نمایید.
- ← دندان مصنوعی را قبل از انجام فرآیند از دهان خارج گردد.
- ← مدارک پزشکی شامل اندوسکوپی های قبلی و جواب آزمایشات خود را همراه داشته باشید...



مراحل حین اندوسکوپی:

ابتدا شما روی تخت دراز خواهید کشید. در صورتی که نیاز به تزریق داروهای آرامبخش احساس شود، پرستار برای شما یک راه وریدی باز می کند (رگ می گیرد) و آن را به سرم وصل می کند و داروی آرامبخش از طریق سرم به شما تزریق می شود، البته اغلب موارد اندوسکوپی بدون نیاز به تزریق داروهای آرامبخش انجام می شود.

در مرحله بعد داروی بی حسی به درون حلق شما اسپری خواهد شد این دارو مزه بدی دارد و ممکن است احساس بی حسی و تورم در حلق داشته باشید. داروی بی حسی توانایی بلعیدن (قورت دادن) را از بین خواهد برد.

← مطمئن باشید در حین انجام آزمایش تنفس شما دچار مشکل نخواهد شد

← با قرار دادن یک محافظ در دهان از دندانهای شما محافظت خواهد شد.

← به هنگام وارد شدن لوله و انجام معاینه در شکم احساس پری و فشار خواهید کرد.

← تنفس و فشار خون شما در طی انجام آزمایش تحت نظر خواهد بود.

پس از انجام اندوسکوپی ممکن است:

تا یک ساعت قادر به قورت دادن نیستید. زمانی که توانایی بلعیدن و قورت دادن را بدست آوردید می توانید غذا بخورید. -

ممکن است، تا چند روز گلو درد داشته باشید.

- در صورت استفاده از داروی آرام بخش (میدازولام) حین آندوسکوپی تا ۲۴ ساعت از رانندگی و انجام کارهایی که نیاز به هوشیاری دارند خودداری فرمائید